

ПРИНЯТА  
на педагогическом совете  
ИП Кошцева И.Н.  
ПРОТОКОЛ от 31 августа 2023 г. № 1

УТВЕРЖДЕНА  
Приказом ИП Кошцева И.Н.  
от 31 августа 2023 г. № 114-ОД

**ОБРАЗОВАТЕЛЬНАЯ ПРОГРАММА  
ДОШКОЛЬНОГО ОБРАЗОВАНИЯ**

---

2023 г.

п/п	СОДЕРЖАНИЕ	Стр.
<b>1.</b>	<b>Целевой раздел</b>	
1.1.	Пояснительная записка (цели и задачи реализации Программы, принципы и подходы к формированию Программы)	
1.2.	Значимые для разработки и реализации Программы характеристики, в том числе характеристики особенностей развития детей раннего и дошкольного возраста.	
1.3.	Планируемые результаты реализации и освоения Программы	
1.4.	Педагогическая диагностика достижения планируемых результатов	
<b>2.</b>	<b>Содержательный раздел</b>	
2.1	Описание образовательной деятельности в соответствии с направлениями развития ребенка (в пяти образовательных областях)	
2.2	Описание вариативных форм, способов, методов и средств реализации Программы с учетом возрастных и индивидуальных особенностей воспитанников, специфики их образовательных потребностей и интересов	
2.3	Особенности образовательной деятельности разных видов и культурных практик.	
2.4	Способы и направления поддержки детской инициативы	
2.5	Особенности взаимодействия педагогического коллектива с семьями воспитанников.	
2.6	Направления и задачи коррекционно-развивающей работы	
2.7	Рабочая программа воспитания	
<b>3.</b>	<b>Организационный раздел</b>	
3.1	Психолого-педагогические условия реализации Программы	
3.2	Особенности организации развивающей предметно-пространственной среды	
3.3	Материально-техническое обеспечение Программы, обеспеченность методическими материалами и средствами обучения и воспитания	
3.4	Перечень литературных, музыкальных, художественных, анимационных произведений для реализации Программы	
3.5	Кадровые условия реализации Программы	
3.6	Режим и распорядок дня	
3.7	Календарный план воспитания с учетом особенностей традиционных событий, праздников, мероприятий	
<b>4.</b>	Дополнительный раздел: краткая презентация Программы	

## I. ЦЕЛЕВОЙ РАЗДЕЛ

### 1.1. Пояснительная записка

Образовательная программа дошкольного образования (далее – Программа) Индивидуальный предприниматель Копцева Ирина Николаевна (далее - ДОУ), разработана в соответствии с Федеральным государственным образовательным стандартом дошкольного образования (далее – Стандарт), и Федеральной образовательной программой дошкольного образования (далее – ФОП ДО).

Программа состоит из обязательной части и части, формируемой участниками образовательных отношений (*далее по тексту выделена курсивом*). Обе части являются взаимодополняющими и необходимыми с точки зрения реализации Стандарта:

Группы	Обязательная часть	Часть, формируемая участниками образовательных отношений	Соотношение частей Программы, %
Группы ДОУ	ФОП ДО – утверждена Приказом Министерства просвещения Российской Федерации №1028 от 25 ноября 2022г. Реализуется педагогическими работниками ДОУ во всех помещениях и на территории детского сада, со всеми детьми ДОУ.	Парциальная программа «Ладушки» И. Каплунова, И. Новоскольцева дополняет содержание образовательной области «Художественно-эстетическое развитие». Программа реализуется педагогическими во всех помещениях, на всей территории, со всеми детьми ДОУ.	90/10

### Цели и задачи реализации Программы

#### Обязательная часть:

**Цель** Программы определена в соответствии с п. 14.1 ФОП ДО: разностороннее развитие ребёнка в период дошкольного детства с учётом возрастных и индивидуальных особенностей на основе духовно-нравственных ценностей русского народа, исторических и национально-культурных традиций.

К традиционным российским духовно-нравственным ценностям относятся, прежде всего, жизнь, достоинство, права и свободы человека, патриотизм, гражданственность, служение Отечеству и ответственность за его судьбу, высокие нравственные идеалы, крепкая семья, созидательный труд, приоритет духовного над материальным, гуманизм, милосердие, справедливость, коллективизм, взаимопомощь и взаимоуважение, историческая память и преемственность поколений, единство народов России.

**Задачи** Программы определены с п. 14.2 ФОП ДО:

- обеспечение единых для Российской Федерации содержания дошкольного образования (далее – ДО) и планируемых результатов освоения образовательной программы ДО;

- приобщение детей (в соответствии с возрастными особенностями) к базовым ценностям русского народа - жизнь, достоинство, права и свободы человека, патриотизм, гражданственность, высокие нравственные идеалы, крепкая семья, созидательный труд, приоритет духовного над материальным, гуманизм, милосердие, справедливость, коллективизм, взаимопомощь и взаимоуважение, историческая память и преемственность поколений, единство народов России; создание условий для формирования ценностного отношения к окружающему миру, становления опыта действий и поступков на основе осмысления ценностей;

- построение (структурирование) содержания образовательной деятельности на основе учёта возрастных и индивидуальных особенностей развития;

- создание условий для равного доступа к образованию для всех детей дошкольного возраста с учётом разнообразия образовательных потребностей и индивидуальных возможностей;

- охрана и укрепление физического и психического здоровья детей, в том числе их эмоционального благополучия;

- обеспечение развития физических, личностных, нравственных качеств и основ патриотизма, интеллектуальных и художественно-творческих способностей ребёнка, его инициативности, самостоятельности и ответственности;

- обеспечение психолого-педагогической поддержки семьи и повышение компетентности родителей (законных представителей) в вопросах воспитания, обучения и развития, охраны и укрепления здоровья детей, обеспечения их безопасности;

- достижение детьми на этапе завершения ДО уровня развития, необходимого и достаточного для успешного освоения ими образовательных программ начального общего образования.

## **Принципы и подходы к формированию Программы**

### **Обязательная часть:**

Согласно п. 14.3 ФОП и п.1.4 Стандарта Программа построена на следующих принципах:

- 1) полноценное проживание ребёнком всех этапов детства (младенческого, раннего и дошкольного возрастов), обогащение (амплификация) детского развития;

- 2) построение образовательной деятельности на основе индивидуальных особенностей каждого ребёнка, при котором сам ребёнок становится активным в выборе содержания своего образования, становится субъектом образования;

- 3) содействие и сотрудничество детей и родителей (законных представителей), совершеннолетних членов семьи, принимающих участие в воспитании детей младенческого, раннего и дошкольного возрастов, а также педагогических работников (далее вместе - взрослые);

- 4) признание ребёнка полноценным участником (субъектом) образовательных отношений;

- 5) поддержка инициативы детей в различных видах деятельности;

- 6) сотрудничество ДОУ с семьёй;

- 7) приобщение детей к социокультурным нормам, традициям семьи, общества и государства;
- 8) формирование познавательных интересов и познавательных действий ребёнка в различных видах деятельности;
- 9) возрастная адекватность дошкольного образования (соответствие условий, требований, методов возрасту и особенностям развития);
- 10) учёт этнокультурной ситуации развития детей.

Программа основывается на следующих подходах:

- 1) системно-деятельностный подход – это подход, при котором в образовательной деятельности главное место отводится активной и разносторонней, в максимальной степени самостоятельной деятельности ребенка;
- 2) гуманистический подход – предполагающий признание личностного начала в ребенке, ориентацию на его субъективные потребности и интересы, признание его прав и свобод, самоценности детства как основы психического развития;
- 3) диалогический (полисубъектный) подход, предусматривающий становление личности, развитие ее творческих возможностей, самосовершенствование в условиях равноправных взаимоотношений с другими людьми, построенных по принципу диалога, субъект- субъектных;

**Часть, формируемая участниками образовательных отношений:**

**Цели:** создание условий для развития музыкально-творческих способностей детей дошкольного возраста средствами музыки, ритмопластики, театрализованной деятельности.

**Задачи:**

- формирование основ музыкальной культуры дошкольников, слышать, любить и понимать музыку, чувствовать её красоту;
- формирование ценностных ориентаций средствами музыкального искусства; воспитание интереса к музыкально – ритмическим движениям;
- обеспечение эмоционально-психологического благополучия, охраны и укрепления здоровья детей.

Рабочая программа по музыке предполагает проведение музыкальных занятий 2 раза в неделю в каждой возрастной группе.

**Методические принципы**

1. Принцип создания непринужденной обстановки, в которой ребенок чувствует себя комфортно, раскрепощено. Нужно не принуждать детей к действиям (играм, пению), а дать возможность освоиться, захотеть принять участие в непосредственно образовательной деятельности.
2. Принцип целостного подхода в решении педагогических задач:
  - а) обогащение детей музыкальными впечатлениями через пение, слушание, игры и пляски, музицирование;
  - б) претворение полученных впечатлений в самостоятельной игровой деятельности;
  - в) приобщение к народной культуре (слушание и пение русских народных песен и попевок; разучивание народных игр, хороводов).

3. Принцип последовательности предусматривает усложнение поставленных задач по всем разделам музыкального воспитания. Если в младшем возрасте восприятие музыкального материала идет на уровне эмоций и только с помощью педагога, то в подготовительной группе дети способны сами осмыслить и понять тот или иной материал и высказать свое впечатление и отношение.
4. Принцип комплексно-тематического построения рабочей программы, основанный на календаре праздников, тематика которых ориентирована на все направления развития ребенка дошкольного возраста и посвящена различным сторонам человеческого бытия.
5. Принцип соотношения музыкального материала с природным, народным, светским и частично историческим календарем.
6. Принцип партнерства, благодаря которому группа детей, музыкальный руководитель и воспитатель становятся единым целым.
7. Принцип положительной оценки деятельности детей, что способствует еще более высокой активности, эмоциональной отдаче, хорошему настроению и желанию дальнейшего участия в творчестве.

**Значимые для разработки и реализации Программы характеристики, в том числе характеристики особенностей развития детей раннего и дошкольного возраста**

К значимым для разработки и реализации Программы характеристикам относятся:

- количество групп и предельная наполняемость;
- возрастные характеристики воспитанников;
- кадровые условия;
- региональные особенности (национально-культурные, демографические, климатические);
- материально-техническое оснащение;
- социальные условия и партнеры.

С учетом выделенных климатических особенностей, реализация Программы осуществляется круглогодично с выделением трех периодов:

- **первый период:** с 01 сентября по 15 мая, для этого периода в режиме дня характерно наличие выделенной в утренний отрезок времени образовательной деятельности (занятия) в процессе организации педагогом различных видов детской деятельности.

- **второй период:** с 16 мая по 31 мая, в этот период педагогами групп проводится анализ работы за период с 01 сентября по 15 мая, в том числе педагогическая диагностика, внутренняя система оценки качества дошкольного образования детского сада.

- **третий период** с 01 июня по 31 августа, для этого периода характерно преобладание совместной деятельности ребёнка с педагогом, организуемой педагогами на уличных участках, и самостоятельной деятельности детей по их интересам и инициативе.

**Часть, формируемая участниками образовательных отношений**

1.2. Материал программы распределяется по возрастным дошкольным группам (дети от 1,5 лет до 7 лет) и видам музыкальной деятельности.

1.3. Программа предполагает проведение музыкальных занятий 2 раза в неделю в каждой возрастной дошкольной группе.

1.4. Исходя из учебного года (с 1 сентября по 31 мая) количество часов, отведённых на музыкальные занятия, будет равняться 72 часам для каждой возрастной группы.

### Планируемые результаты реализации и освоения Программы

#### Обязательная часть:

ФОП ДО/пп	Возраст	QRкод
<a href="#">15.1</a>	в младенческом возрасте, к одному году	
<a href="#">15.2</a>	в раннем возрасте, к трем годам	
15.3	<b>в дошкольном возрасте:</b>	
<a href="#">15.3.1</a>	к четырем годам	
<a href="#">15.3.2</a>	к пяти годам	
<a href="#">15.3.3</a>	к шести годам	
<a href="#">15.4</a>	на этапе завершения освоения Программы (к концу дошкольного возраста)	

#### Часть, формируемая участниками образовательных отношений:

##### Характеристика возрастных особенностей детей

от 1,5 лет до 3 лет

##### в музыкальной деятельности

Дети второго года жизни радуются пению, движениям и игровым действиям под музыку. Взрослым следует стремиться вызвать эмоциональный отклик на музыку помощью самых разнообразных приёмов (жестом, мимикой, подпеванием, движениями), желание слушать музыкальные произведения.

Постепенно совершенствуется ходьба. В подвижных играх и на музыкальных занятиях дети делают боковые шаги, медленно кружатся на месте. После полутора лет у малышей кроме основных развиваются и подражательные движения (мишке, зайчику, птичке и т.д.).

В простых подвижных играх и плясках дети привыкают координировать свои движения и действия друг с другом. Эти действия ребенок производит по подражанию после показа взрослого.

Содержанием музыкального воспитания детей третьего года жизни является приобщение их к разным видам музыкальной деятельности, формирование интереса к музыке, элементарных музыкальных способностей и освоение некоторых исполнительских навыков. В этот период, прежде всего, формируется восприятие музыки, характеризующееся эмоциональной отзывчивостью на произведения. Маленький ребёнок воспринимает музыкальное произведение в целом. Постепенно он начинает слышать и вычленять выразительную интонацию, изобразительные моменты, затем дифференцирует части произведения.

Исполнительская деятельность у детей данного возраста лишь начинает своё становление. Голосовой аппарат ещё не сформирован, голосовая мышца не развита, связки тонкие, короткие. Голос ребёнка не сильный, дыхание слабое, поверхностное. Поэтому репертуар должен отличаться доступностью текста и мелодии. Поскольку малыши обладают непровольным вниманием, весь процесс обучения надо организовать так, чтобы он воздействовал на чувства и интересы детей. Дети проявляют эмоциональную отзывчивость на использование игровых приёмов и доступного материала. Приобщение детей к музыке происходит и в сфере музыкальной ритмической деятельности, посредством доступных и интересных упражнений, музыкальных игр, танцев, хороводов, помогающих ребёнку лучше почувствовать и полюбить музыку. Особое внимание на музыкальных занятиях уделяется игре на детских музыкальных инструментах, где дети открывают для себя мир музыкальных звуков и их отношений, различают красоту звучания различных инструментов.

Специально подобранный музыкальный репертуар позволяет обеспечить рациональное сочетание и смену видов музыкальной деятельности, предупредить утомляемость и сохранить активность ребенка на музыкальном занятии. Все занятия строятся в форме сотрудничества, дети становятся активными участниками музыкально-образовательного процесса. Учет качества усвоения программного материала осуществляется внешним контролем со стороны педагога-музыканта и нормативным способом.

### **Характеристика возрастных особенностей детей 3-4 лет в музыкальной деятельности**

Дети четвертого года жизни проявляют эмоциональную отзывчивость на музыку, различают контрастное настроение музыки, учатся понимать содержание музыкального произведения. У них начинает накапливаться, хотя и небольшой, музыкально-слушательский опыт, наблюдаются музыкальные предпочтения, закладываются основы музыкально-слушательской культуры. В процессе восприятия дети могут, не отвлекаясь, слушать музыкальное произведение от начала до конца. Развивается дифференцированность восприятия: дети выделяют отдельные выразительные средства (темп, динамику, регистры), сменой движений реагируют на смену частей в двухчастном музыкальном произведении, начинают различать простейшие жанры — марш, плясовую, колыбельную.

В процессе музыкальной деятельности активно развиваются основные музыкальные способности (ладовое чувство, проявлением которого является эмоциональная отзывчивость на музыку, чувство ритма). Продолжается развитие музыкально-сенсорных способностей: дети различают контрастные звуки по высоте, динамике, длительности, тембру (при сравнении знакомых музыкальных инструментов).

Накапливается опыт исполнительской музыкальной деятельности. Все виды музыкального исполнительства начинают развиваться более активно. Дети постепенно овладевают навыками исполнительства в пении, ритмике, игре на элементарных музыкальных инструментах. Растет и совершенствуется голосовой и дыхательный аппарат. Дети с интересом слушают песни в исполнении взрослых и с желанием поют песни совместно со взрослым и самостоятельно, передавая свое эмоциональное



отношение. У них развиваются и становятся более устойчивыми певческие навыки, появляются любимые песни.

Благодаря развитию опорно-двигательного аппарата движения под музыку становятся более ритмичными и координированными. Дети лучше ориентируются в пространстве, двигаются под музыку более уверенно и более выразительно, адекватно характеру и выразительным особенностям музыкального произведения. С помощью движений дети способны передавать изменения в динамике, темпе, регистрах. Расширяются представления детей о танцевальных жанрах (плясовая, полька), увеличивается запас танцевальных движений. Образно-игровые движения, применяемые в сюжетных играх и при обыгрывании песен, становятся более выразительными и пластичными. Наблюдаются и творческие проявления детей в пении, играх, свободных плясках.

Интерес к игре на детских музыкальных инструментах становится более устойчивым. Увеличивается запас представлений об элементарных музыкальных инструментах, совершенствуются навыки игры на них.

Дети с удовольствием участвуют в различных видах и формах музыкальной деятельности (в самостоятельной музыкальной деятельности, праздниках, развлечениях).

Характеристика возрастных особенностей детей 4-5 лет в музыкальной деятельности

В среднем дошкольном возрасте благодаря возросшей самостоятельности и накопленному музыкальному опыту ребёнок становится активным участником танцевальной, певческой, инструментальной деятельности. Чувственное познание свойств музыкального звука и двигательное, перцептивное восприятие метро - ритмической основы музыкальных произведений позволяют дошкольнику интерпретировать характер музыкальных образов, настроение музыки, ориентируясь в средствах их выражения.

Умение понять характер и настроение музыки вызывает у ребёнка потребность и желание пробовать себя в попытках самостоятельного исполнительства. Начинает развиваться образное мышление. Дети могут самостоятельно придумать небольшую сказку на заданную тему. Увеличивается устойчивость внимания. Ребенку оказывается доступной сосредоточенная деятельность в течение 20 минут. Он способен удерживать в памяти при выполнении каких-либо действий несложное условие.

В среднем дошкольном возрасте улучшается произношение звуков и дикция. Речь становится предметом активности детей. Они удачно имитируют голоса животных, интонационно выделяют речь тех или иных персонажей.

Интерес вызывают ритмическая структура речи, рифмы. Развивается грамматическая сторона речи. Дошкольники занимаются словотворчеством на основе грамматических правил. Речь детей при взаимодействии друг с другом носит ситуативный характер, а при общении с взрослым становится вне ситуативной.

Изменяется содержание общения ребенка и взрослого. Оно выходит за пределы конкретной ситуации, в которой оказывается ребенок. Ведущим становится познавательный мотив. Информация, которую ребенок получает в процессе общения, может быть сложной и трудной для понимания, но она вызывает у него интерес. У детей формируется потребность в уважении со стороны взрослого, для них оказывается чрезвычайно важной его похвала.

Основные достижения возраста связаны с развитием игровой деятельности; появлением ролевых и реальных взаимодействий; с развитием изобразительной деятельности; конструированием по замыслу, планированием; совершенствованием восприятия, развитием образного мышления и воображения, эгоцентричностью познавательной позиции; развитием памяти, внимания, речи, познавательной мотивации,

овершенствования восприятия; формированием потребности в уважении со стороны взрослого.

### **Характеристика возрастных особенностей детей 5 – 6 лет в музыкальной деятельности**

В старшем дошкольном возрасте у детей происходит созревание такого важного качества, как произвольность психических процессов (внимания, памяти, мышления), что является важной предпосылкой для более углубленного музыкального воспитания.

Ребенок 5-6 лет отличается большой самостоятельностью, стремлением к самовыражению в различных видах художественно-творческой деятельности, у него ярко выражена потребность в общении со сверстниками. К этому возрасту у детей развивается ловкость, точность, координация движений, что в значительной степени расширяет их исполнительские возможности в ритмике. Значительно возрастает активность детей, они очень энергичны, подвижны, эмоциональны. У детей шестого года жизни более совершенна речь: расширяется активный и пассивный словарь. Улучшается звукопроизношение, грамматический строй речи, голос становится звонким и сильным. Эти особенности дают возможность дальнейшего развития певческой деятельности, использования более разнообразного и сложного музыкального репертуара. Однако все перечисленные особенности проявляются индивидуально, и в целом дети шестого года жизни ещё требуют бережного и внимательного отношения: они быстро утомляются, устают от монотонности. Эти возрастные особенности необходимо учитывать при планировании и организации музыкальных образовательных ситуаций.

### **Характеристика возрастных особенностей детей 6-7 лет в музыкальной деятельности**

Возраст 6-7 лет - это середина детства. Подвижные энергичные дети активны во всех видах музыкально-художественной деятельности. В этот период у них качественно меняются психофизиологические возможности: голос становится звонким, движения - ещё более координированными, увеличивается объём внимания и памяти, совершенствуется речь. У детей возрастает произвольность поведения, формируется осознанный интерес к музыке, значительно расширяется музыкальный кругозор. Новые качества позволяют реализовывать более сложные задачи музыкального развития детей.

В дошкольный период актуальность идеи целостного развития личности ребёнка средствами музыки возрастает.

В подготовительной к школе группе завершается дошкольный возраст. Его основные достижения связаны с освоением мира вещей как предметов человеческой культуры; освоением форм позитивного общения с людьми; развитием половой идентификации, формированием позиции школьника.

К концу дошкольного возраста ребенок обладает высоким уровнем познавательного и личностного развития, что позволяет ему в дальнейшем успешно учиться в школе.

### **Целевые ориентиры образования в группе раннего возраста**

- Узнавать знакомые мелодии и различать высоту звуков (высокий — низкий).
- Вместе с воспитателем подпевать в песне музыкальные фразы.
- Замечать изменения в звучании (тихо - громко).
- Двигаться в соответствии с характером музыки, начинать движение с первыми звуками музыки.
- Выполнять движения: притопывать ногой, хлопать в ладоши, поворачивать кисти рук.
- Подпевать знакомую мелодию с сопровождением.
- Различать и называть музыкальные инструменты: погремушки, бубен.

### **Целевые ориентиры образования в младшей группе**

- Слушать музыкальное произведение до конца, узнавать знакомые песни, различать звуки по высоте (в пределах октавы).
- Замечать изменения в звучании (тихо - громко).
- Петь, не отставая и не опережая других.
- Выполнять танцевальные движения: кружиться в парах, притоптывать попеременно ногами, двигаться под музыку с предметами (флажки, листочки, платочки и т.п.).
- Различать и называть детские музыкальные инструменты (металлофон, барабан и др.)
- Проявлять эмоциональную отзывчивость на доступные возрасту музыкальные произведения, различать веселые и грустные мелодии, пытается выразительно передавать игровые и сказочные образы.

### **Целевые ориентиры образования в средней группе**

- Внимательно слушать музыкальное произведение, чувствовать его характер; выражать свои чувства словами, рисунком, движением.
- Узнавать песни по мелодии.
- Различать звуки по высоте (в пределах сексты - септимы).
- Петь протяжно, четко произносить слова; вместе начинать и заканчивать пение.
- Выполнять движения, отвечающие характеру музыки, самостоятельно меняя их в соответствии с двухчастной формой музыкального произведения; танцевальные движения: пружинка, подскоки, движение парами по кругу, кружение по одному и в парах; движения с предметами (с куклами, игрушками, ленточками).
- Инсценировать (совместно с воспитателем) песни, хороводы.
- Играть на металлофоне простейшие мелодии на одном звуке.

### **Целевые ориентиры образования в старшей группе**

- Различать жанры музыкальных произведений (марш, танец, песня); звучание музыкальных инструментов (фортепиано, скрипка).
- Различать высокие и низкие звуки (в пределах квинты).
- Петь без напряжения, плавно, легким звуком; отчетливо произносить слова, своевременно начинать и заканчивать песню; петь в сопровождении музыкального инструмента.
- Ритмично двигаться в соответствии с характером и динамикой музыки.
- Выполнять танцевальные движения: поочередное выбрасывание ног вперед в прыжке, полуприседание с выставлением ноги на пятку, шаг на всей ступне на месте, с продвижением вперед и в кружении.

- Самостоятельно инсценировать содержание песен, хороводов; действовать, не подражая друг другу.
- Играть мелодии на металлофоне по одному и небольшими группами.

### **Целевые ориентиры образования в подготовительной к школе группе**

- Узнавать мелодию Государственного гимна РФ
- Различать жанры музыкальных произведений(марш, танец, песня); звучание музыкальных инструментов (фортепиано, скрипка)
- Различать части музыкального произведения.
- Внимательно слушать музыку, эмоционально откликаться на выраженные в ней чувства и настроения.
- Определять общее настроение, характер музыкального произведения в целом и его частей; выделять отдельные средства выразительности: темп, динамику, тембр; в отдельных случаях – интонационные мелодические особенности музыкальной пьесы.
- Слушать в музыке изобразительные моменты, соответствующие названию пьесы, узнавать характерные образы.
- Выражать свои впечатления от музыки в движениях и рисунках.
- Петь несложные песни в удобном диапазоне, исполняя их выразительно и музыкально, правильно передавая мелодию.
- Воспроизводить и чисто петь общее направление мелодии и отдельные её отрезки с аккомпанементом.
- Сохранять правильное положение корпуса при пении, относительно свободно артикулируя, правильно распределяя дыхание.
- Петь индивидуально и коллективно, с сопровождением и без него.
- Выразительно и ритмично двигаться в соответствии с разнообразным характером музыки, музыкальными образами; передавать несложный музыкальный ритмический рисунок; самостоятельно начинать движение после музыкального вступления; активно участвовать в выполнении творческих заданий.
- Выполнять танцевальные движения: шаг с притопом, приставной шаг с приседанием, пружинящий шаг, боковой галоп, переменный шаг; выразительно и ритмично исполнять танцы, движения с предметами.
- Самостоятельно инсценировать содержание песен, хороводов, действовать, не подражая друг другу.
- Исполнять сольно и в ансамбле на ударных и звуковысотных детских музыкальных инструментах несложные песни и мелодии

### **Планируемые результаты освоения парциальной программы**

#### **Каплуновой И. М., Новоскольцевой И. А. «Ладушки»**

- Восприятие музыкальных образов и представлений.
- Гармоничное музыкальное развитие (развитие слуха, внимания, движения, чувства ритма и красоты мелодии)

- Приобщение детей к русской народно-традиционной, мировой музыкальной культуре
- Освоение разнообразных приемов и навыков в различных видах музыкальной деятельности адекватно детским возможностям.
- Развитие коммуникативных способностей, возможности творческого использования музыкальных впечатлений в повседневной жизни.
- Знакомство с многообразием музыкальных форм и жанров в привлекательной и доступной форме.
- Обогащение детей музыкальными знаниями и представлениями в музыкальной игре.

#### **1.4. Педагогическая диагностика достижения планируемых результатов**

В соответствии с п. 16 ФОП ДО, педагогическая диагностика достижений планируемых результатов направлена на изучение деятельностных умений ребёнка, его интересов, предпочтений, склонностей, личностных особенностей, способов взаимодействия со взрослыми и сверстниками. Она позволяет выявлять особенности и динамику развития ребёнка, составлять на основе полученных данных индивидуальные образовательные маршруты освоения образовательной программы, своевременно вносить изменения в планирование, содержание и организацию образовательной деятельности.

Педагогами ДОУ используется система педагогической диагностики разработанная ссылка на источник

#### **Часть, формируемая участниками образовательных отношений:**

##### **Педагогическая диагностика**

Чтобы правильно организовать процесс музыкального образования и воспитания детей, нужно знать исходный уровень их музыкальных способностей. Для этого проводится диагностирование. Оно осуществляется в процессе музыкальных занятий, во время которых музыкальный руководитель с помощью воспитателя фиксирует уровень двигательных и певческих навыков детей, их интерес к слушанию музыки, чувства ритма. Специальных занятий с целью диагностики проводить не нужно. Этот процесс должен проходить в естественных для детей условиях - на музыкальных занятиях. В рамках программы «Ладушки» И.Каплуновой, И. Новоскольцевой диагностика проводится по четырем основным параметрам: движение, чувства ритма, слушание музыки, пение. (Приложение 1). Этих параметров диагностирования вполне достаточно для детей дошкольного возраста.

Начинать диагностирование детей второй младшей группы можно с первых занятий, детей постарше - после нескольких занятий. Дети не должны чувствовать, что за ними наблюдают, поэтому пометки следует делать в их отсутствие. Все параметры переходят из одной возрастной группы в другую и усложняются.

Индивидуальные данные служат основой для создания портрета группы на каждом из этапов её развития, который позволяет музыкальному руководителю выявить сильные и слабые стороны в своей собственной работе и провести соответствующую её коррекцию.

Результаты педагогической диагностики могут использоваться исключительно для решения следующих образовательных задач:

- 1) индивидуализации образования (в том числе поддержки ребенка,

построения его образовательной траектории или профессиональной коррекции особенностей его развития);

2) оптимизации работы с группой детей.









Процесс диагностирования не должен носить формальный характер. Это необходимо, прежде всего, для того, чтобы педагог смог выявить уровень музыкальных способностей каждого ребенка и по возможности развить их. Каждый ребенок индивидуален, и подходить к оценке его возможностей нужно бережно и разумно.

## 2. СОДЕРЖАТЕЛЬНЫЙ РАЗДЕЛ

### 2.1. Описание образовательной деятельности в соответствии с направлениями развития ребенка (в пяти образовательных областях)


#### Обязательная часть Программы

#### Образовательная область «Социально-коммуникативное развитие»

ФОП ДО, пп/	Возраст/группа	QR -код
<a href="#">18.1</a>	от 2 месяцев до 1 года/ младенческая группа	
<a href="#">18.2</a>	1-2 года/ группа раннего возраста	
<a href="#">18.3</a>	2-3 года/ 1 младшая группа	
<a href="#">18.4</a>	3-4 года/ 2 младшая группа	
<a href="#">18.5</a>	4-5 лет / средняя группа	
<a href="#">18.6</a>	5-6 лет/ старшая группа	
<a href="#">18.7</a>	6-7 лет / подготовительная группа	
<a href="#">18.8</a>	решение совокупных задач воспитания	



#### Образовательная область «Познавательное развитие»

ФОП ДО, пп/	Возраст/группа	QR -код
----------------	----------------	---------




<a href="#">19.1</a>	от 2 месяцев до 1 года/ младенческая группа	
<a href="#">19.2</a>	1-2 года/группа раннего возраста	
<a href="#">19.3</a>	2-3 года/ 1 младшая группа	
<a href="#">19.4</a>	3-4 года/ 2 младшая группа	
<a href="#">19.5</a>	4-5 лет / средняя группа	
<a href="#">19.6</a>	5-6 лет/ старшая группа	
<a href="#">19.7</a>	6-7 лет / подготовительная группа	
<a href="#">19.8</a>	решение совокупных задач воспитания	

Образовательная область «Речевое развитие»



<b>ФОП ДО, пп/</b>	<b>Возраст/группа</b>	<b>QR -код</b>
<a href="#">20.1</a>	от 2 месяцев до 1 года/ младенческая группа	
<a href="#">20.2</a>	1-2 года/группа раннего возраста	
<a href="#">20.3</a>	2-3 года/ 1 младшая группа	
<a href="#">20.4</a>	3-4 года/ 2 младшая группа	
<a href="#">20.5</a>	4-5 лет / средняя группа	
<a href="#">20.6</a>	5-6 лет/ старшая группа	

<a href="#">20.7</a>	6-7 лет / подготовительная группа	
<a href="#">20.8</a>	решение совокупных задач воспитания	

Образовательная область «Художественно-эстетическое развитие»

<b>ФОП ДО, пп/</b>	<b>Возраст/группа</b>	<b>QR -код</b>
<a href="#">21.1</a>	от 2 месяцев до 1 года/ младенческая группа	
<a href="#">21.2</a>	1-2 года/группа раннего возраста	
<a href="#">21.3</a>	2-3 года/ 1 младшая группа	
<a href="#">21.4</a>	3-4 года/ 2 младшая группа	
<a href="#">21.5</a>	4-5 лет / средняя группа	
<a href="#">21.6</a>	5-6 лет/ старшая группа	
<a href="#">21.7</a>	6-7 лет / подготовительная группа	
<a href="#">21.8</a>	решение совокупных задач воспитания	

Образовательная область «Физическое развитие»

<b>ФОП ДО, пп/</b>	<b>Возраст/группа</b>	<b>QR -код</b>
<a href="#">22.1</a>	от 2 месяцев до 1 года/ младенческая группа	
<a href="#">22.2</a>	1-2 года/группа раннего возраста	



<a href="#">22.3</a>	2-3 года/ 1 младшая группа	
<a href="#">22.4</a>	3-4 года/ 2 младшая группа	
<a href="#">22.5</a>	4-5 лет / средняя группа	
<a href="#">22.6</a>	5-6 лет/ старшая группа	
<a href="#">22.7</a>	6-7 лет / подготовительная группа	
<a href="#">22.8</a>	решение совокупных задач воспитания	

### **Часть Программы, формируемая участниками образовательных отношений**

Приобщение к музыкальному искусству; развитие предпосылок ценностно-смыслового восприятия и понимания музыкального искусства; формирование основ музыкальной культуры, ознакомление с элементарными музыкальными понятиями, жанрами; воспитание эмоциональной отзывчивости при восприятии музыкальных произведений.

Развитие музыкальных способностей: поэтического и музыкального слуха, чувства ритма, музыкальной памяти; формирование песенного, музыкального вкуса.

Воспитание интереса к музыкально-художественной деятельности, совершенствование умений в этом виде деятельности.

Развитие детского музыкально-художественного творчества, реализация самостоятельной творческой деятельности детей; удовлетворение потребности в самовыражении.

#### **Ранний возраст (от 1 года 6 мес. до 3 лет)**

Воспитывать интерес к музыке, желание слушать музыку и подпевать, выполнять простейшие танцевальные движения.

**Музыкально-ритмические движения.** Развивать эмоциональность и образность восприятия музыки через движения. Продолжать формировать способность воспринимать и воспроизводить движения, показываемые взрослым (хлопать, притопывать ногой, полуприседать, совершать повороты кистей рук и т.д.). Учить детей начинать движение с началом музыки и заканчивать с ее окончанием; передавать образы (птичка летает, заяка прыгает, мишка косолапый идет). Совершенствовать умение ходить и бегать (на носках, тихо; высоко и низко поднимая ноги; прямым галопом),

выполнять плясовые движения в кругу, врассыпную, менять движения с изменением характера музыки или содержания песни.

**Развитие чувства ритма.** Научить детей слышать начало и окончание звучания музыки. Ритмично маршировать и хлопать в ладоши.

**Пальчиковые игры.** Выполнять с детьми простые пальчиковые игры с текстом. Развивать координацию движений пальцев, кисти руки. Учить соотносить движения с содержанием потешек, стихов.

**Слушание музыки.** Учить детей внимательно слушать спокойные и бодрые песни, музыкальные пьесы разного характера, понимать и эмоционально реагировать на содержание ее (о чем, о ком поется). Учить различать звуки по высоте (высокое и низкое звучание колокольчика, фортепьяно, металлофона).

**Подпевание.** Вызывать активность детей при подпевании и пении, стремление внимательно вслушиваться в песню. Развивать умение подпевать фразы в песне (совместно с педагогом). Развитие умения выполнять движения в соответствии с текстом песен.

**Пляски, игры.** Формирование активности в играх, плясках. Развитие чувства ритма. Формирование элементарных плясовых навыков. Формирование коммуникативных отношений. Развитие координации движений.

### Младший дошкольный возраст (от 3 до 4 лет)

**Музыкально-ритмические движения.** Реагировать на звучание музыки, выполнять движения по показу педагога. Ориентироваться в пространстве. Выполнять простейшие маховые движения руками по показу педагога. Легко бегать на носочках, выполнять полуприседания «пружинка». Маршировать, останавливаться с концом музыки. Неторопливо, спокойно кружиться. Менять движения со сменой частей музыки и со сменой динамики. Выполнять притопы. Различать контрастную музыку и выполнять движения, ей соответствующие (марш и бег). Выполнять образные движения (кошечка, медведь, лиса и т. д.)

**Развитие чувства ритма. Музицирование.** Выполнять ритмичные хлопки в ладоши и по коленям. Различать понятия «тихо» и «громко», уметь выполнять разные движения (хлопки и «фонарики») в соответствии с динамикой музыкального произведения. Произносить тихо и громко свое имя, название игрушки в разных ритмических формулах (уменьшительно).

Играть на музыкальном инструменте, одновременно называя игрушку или имя. Различать долгие и короткие звуки. Проговаривать, прохлопывать и проигрывать на музыкальных инструментах простейшие ритмические формулы. Правильно извлекать звуки из простейших музыкальных инструментов. Знакомить детей с некоторыми детскими музыкальными инструментами: деревянными ложками, дудочкой, металлофоном, колокольчиком, бубном, погремушкой, барабаном, а также их звучанием.

**Пальчиковая гимнастика.** Тренировка и укрепление мелких мышц руки. Развитие чувства ритма. Формирование понятия звуко-высотного слуха и голоса. Развитие памяти и интонационной выразительности.

**Слушание музыки.** Различать музыкальные произведения по характеру. Уметь определять характер простейшими словами (музыка грустная, веселая). Различать двухчастную форму.

Эмоционально откликаться на музыку. Выполнять простейшие манипуляции с игрушками под музыкальное сопровождение. Узнавать музыкальные произведения. Различать жанры: марш, плясовая, колыбельная.

**Распевание, пение.** Реагировать на звучание музыки и эмоционально на нее откликаться. Передавать в интонации характер песен. Петь а капелла, соло. Выполнять простейшие движения по тексту. Узнавать песни по фрагменту. Учить звукоподражанию. Проговаривать текст с различными интонациями (шепотом, хитро, страшно и т. д.).

**Пляски, игры, хороводы.** Изменять движения со сменой частей музыки. Запоминать и выполнять простейшие танцевальные движения. Исполнять солирующие роли (кошечка, петушок, собачка и др.). Исполнять пляски по показу педагога. Передавать в движении игровые образы.

### **Средний дошкольный возраст (от 4 до 5 лет)**

**Музыкально-ритмические движения.** Ходить друг за другом бодрым шагом. Различать динамические оттенки и самостоятельно менять на них движения. Выполнять разнообразные движения руками. Различать двухчастную форму и менять движения со сменой частей музыки. Передавать в движении образы (лошадки, медведь). Выполнять прямой галоп. Маршировать в разных направлениях. Выполнять легкий бег врассыпную и по кругу. Легко прыгать на носочках. Спокойно ходить в разных направлениях.

**Развитие чувства ритма. Музицирование.** Пропевать долгие и короткие звуки. Правильно называть графические изображения звуков. Отхлопывать ритмические рисунки песенок. Правильно называть и прохлопывать ритмические картинки. Формировать умение подыгрывать простейшие мелодии на деревянных ложках, погремушках, барабанах, металлофоне.

**Пальчиковая гимнастика.** Укрепление мышц пальцев руки. Развитие чувства ритма. Формирование понятия звуко-высотного слуха и голоса. Развитие памяти и интонационной выразительности. Развитие артикуляционного аппарата

**Слушание музыки.** Различать жанровую музыку. Узнавать и понимать народную музыку.

Различать характерную музыку, придумывать простейшие сюжеты (с помощью педагога).

Познакомиться с жанрами: марш, вальс, танец. Определять характер. Подбирать иллюстрации к прослушанным музыкальным произведениям, мотивировать свой выбор.

**Распевание, пение.** Передавать в пении характер песни. Петь протяжно, спокойно, естественным голосом. Подыгрывать на музыкальных инструментах. Правильно выполнять дыхательные упражнения.

**Игры, пляски, хороводы.** Изменять движения со сменой частей музыки. Выполнять движения эмоционально. Соблюдать простейшие правила игры. Выполнять солирующие роли. Придумывать простейшие элементы творческой пляски. Правильно выполнять движения, которые показал педагог.

### **Старший дошкольный возраст (от 5 до 6 лет)**

**Музыкально-ритмические движения.** Развивать чувство ритма, умение передавать через движения характер музыки, ее эмоционально-образное содержание.

Учить свободно ориентироваться в пространстве, выполнять простейшие перестроения, самостоятельно переходить от умеренного к быстрому или медленному темпу, менять движения в соответствии с музыкальными фразами. Способствовать формированию навыков исполнения танцевальных движений (поочередное выбрасывание ног вперед в прыжке; приставной шаг с приседанием, с продвижением вперед, кружение; приседание с выставлением ноги вперед).

Познакомить с русским хороводом, пляской, а также с танцами других народов.

Продолжать развивать навыки инсценирования песен; учить изображать сказочных животных и птиц (лошадка, коза, лиса, медведь, заяц, журавль, ворон и т. д.) в разных игровых ситуациях.

**Развитие чувства ритма. Музицирование.** Учить детей исполнять простейшие мелодии на детских музыкальных инструментах; знакомые песенки индивидуально и небольшими группами, соблюдая при этом общую динамику и темп. Развивать творчество детей, побуждать их к активным самостоятельным действиям. Проговаривать ритмические формулы (долгие и короткие звуки), выложенные на фланелеграфе. Прохлопывать ритмические песенки. Понимать и ощущать четырехдольный размер («Музыкальный квадрат»). Различать длительности в ритмических карточках.

**Пальчиковая гимнастика.** Развитие речи, артикуляционного аппарата. Развитие внимания, памяти, интонационной выразительности. Развитие чувства ритма. Формирование понятия звуковысотности.

**Слушание музыки.** Учить различать жанры музыкальных произведений (марш, танец, песня). Знакомить с творчеством П. И. Чайковского, произведения из «Детского альбома». Различать трехчастную форму. Продолжать знакомить с танцевальными жанрами. Учить выражать характер произведения в движении. Выражать свое отношение к музыкальным произведениям в рисунке

**Распевание, пение.** Формировать певческие навыки, умение петь легким звуком в диапазоне от «ре» первой октавы до «до» второй октавы, брать дыхание перед началом песни, между музыкальными фразами, произносить отчетливо слова, своевременно начинать и заканчивать песню, эмоционально передавать характер мелодии, петь умеренно, громко и тихо. Способствовать развитию навыков сольного пения, с музыкальным сопровождением и без него. Содействовать проявлению самостоятельности и творческому исполнению песен разного характера. Развивать песенный музыкальный вкус.

**Игры, пляски, хороводы.** Развивать танцевальное творчество; учить придумывать движения к пляскам, танцам, составлять композицию танца, проявляя самостоятельность в творчестве.

Учить самостоятельно придумывать движения, отражающие содержание песни.

Побуждать к инсценированию содержания песен, хороводов.

### **Подготовительный к школе возраст (от 6 до 7 лет)**

**Музыкально-ритмические движения.** Ходить в колонне по одному, врассыпную, по диагонали, тройками, парами. Четко останавливаться с концом музыки. Совершенствовать движения рук. Выполнять несколько движений под одно музыкальное сопровождение. Выполнять движения по подгруппам, уметь наблюдать за движущимися детьми. Ориентироваться в пространстве. Выполнять четко и ритмично

боковой галоп, прямой галоп, приставные шаги. Придумывать свои движения под музыку. Выполнять маховые и круговые движения руками. Выполнять легкие прыжки на двух ногах с различными вариантами. Выполнять разнообразные поскоки. Развивать ритмическую четкость и ловкость движений. Знакомить с национальными плясками (русские, белорусские, башкирские, татарские и т.д.)

**Слушание музыки.** Знакомить с творчеством русских композиторов П. Чайковского, М. Глинки, Н. Римского-Корсакова, М. Мусоргского.

Знакомить с творчеством зарубежных композиторов.

Учить определять форму и характер музыкального произведения.

Учить слышать в произведении динамику, темп, музыкальные нюансы, высказывать свои впечатления. Развивать кругозор, внимание, память, речь, расширять словарный запас, обогащать музыкальными впечатлениями. Учить выражать в самостоятельном движении характер произведения. Познакомить детей с мелодией Государственного гимна Российской Федерации и Республики Башкортостан.

**Распевание, пение.**

Чисто интонировать интервалы, показывая их рукой.

Передавать в пении характер песни (спокойный, напевный, ласковый, веселый, энергичный, озорной, легкий и т. д.).

Придумывать движения по тексту песен (инсценирование песен).

Петь согласованно и выразительно.

Выслушивать партию солиста, вовремя вступать в хоре.

Знакомить детей с музыкальными терминами и определениями (куплет, припев, соло, дуэт, трио, квартет, ансамбль, форте, пиано и др.). Закреплять умение петь самостоятельно, индивидуально и коллективно, с музыкальным сопровождением и без него.

**Развитие чувства ритма. Музицирование.** Ритмично играть на разных инструментах по подгруппам, цепочкой.

Выкладывать на фланелеграфе различные ритмические формулы, проговаривать, прохлопывать, играть на музыкальных инструментах.

Самостоятельно выкладывать ритмические формулы с паузами.

Самостоятельно играть ритмические формулы на музыкальных инструментах.

Уметь играть двухголосье. Ритмично играть на палочках. Ритмично проговаривать стихотворные тексты, придумывать на них ритмические формулы.

**Пальчиковая гимнастика** Развитие и укрепление мелкой моторики. Развитие чувства ритма.

Формирование умения узнавать знакомые стихи и потешки по показу без сопровождения текста; без показа на произношение текста только гласными звуками, слогами в разном сочетании

Развитие памяти, интонационной выразительности, творческого воображения. Развитие звуковысотного слуха и голоса.

**Пляски, игры, хороводы.**

Передавать в движении ритмический рисунок мелодии и изменения характера музыки в пределах одной части музыкального произведения.

Танцевать легко, задорно, менять движения со сменой музыкальных фраз.

Начинать и заканчивать движение с началом и окончанием музыкальных фраз.

Сочетать пение с движением, передавать в движении характер песни.

Самостоятельно придумывать движения к танцевальной музыке.

Воспринимать и передавать в движении строение музыкального произведения (части, фразы различной протяженности звучания).

Активно участвовать в играх на развитие творчества и фантазии.

Правильно и выразительно выполнять танцевальные движения и различные перестроения

Музыкальный репертуар, сопровождающий образовательный процесс формируется из различных программных сборников, представленных в списке литературы. Репертуар – является вариативным компонентом программы, составлен из музыкальных произведений народной, авторской, классической и современной музыки и может быть изменен, дополнен в связи с календарными событиями и планом реализации коллективных и индивидуально–ориентированных мероприятий, обеспечивающих удовлетворение образовательных потребностей разных категорий детей.

## **2.2. Описание вариативных форм, способов, методов и средств реализации Программы с учетом возрастных и индивидуальных особенностей воспитанников, специфики их образовательных потребностей и интересов**

### **Обязательная часть**

При реализации Программы используются:

различные образовательные технологии, в том числе дистанционные образовательные технологии, электронное обучение, исключая образовательные технологии, которые могут нанести вред здоровью детей. Применение электронного обучения, дистанционных образовательных технологий, а также работа с электронными средствами обучения осуществляется в соответствии с требованиями СП 2.4.3648-20 и СанПиН 1.2.3685-21.

В ДОУ существуют различные **формы** реализации Программы, раскрытые в п. 2.3 Программы.

Традиционные **методы** обучения (словесные, наглядные, практические) дополнены методами, в основу которых положен характер познавательной деятельности детей, согласно п. 23.6.1. ФОП ДО:

<b>в младенческом возрасте (2 месяца - 1 год)</b>	<b>в раннем возрасте (1 год - 3 года)</b>	<b>в дошкольном возрасте (3 года - 8 лет)</b>
Информационно-рецептивный метод, Репродуктивный метод, Исследовательский метод	Информационно-рецептивный метод, Репродуктивный метод, Исследовательский метод	Проблемное изложение, Эвристический метод, Исследовательский метод

При реализации Программы педагоги используют различные средства:

Реальные	Виртуальные
Демонстрационные игрушки, карточки. Раздаточные материалы. Природный материал и др.	Презентации, ЭОР, модели объектов, видео, аудио, анимация и др.

Для реализации Программы ДОУ отобраны следующие способы (технологии, приемы):

в младенческом возрасте (2 месяца - 1 год)	в раннем возрасте (1 год - 3 года)	в дошкольном возрасте (3 года - 8 лет)
	Здоровьесберегающие технологии, Игровые технологии, «Говорящая» среда	Здоровьесберегающие технологии, Игровые технологии, Технологии эффективной социализации, Технология «Ситуация» «Говорящая» среда ТРИЗ Детский совет

### **Часть, формируемая участниками образовательных отношений**

Использование здоровьесберегающих технологий

Для решения приоритетной задачи современного дошкольного образования - задачи сохранения, поддержания и обогащения здоровья субъектов педагогического процесса в детском саду: детей, педагогов и родителей, предусмотрено использование здоровьесберегающих технологий:

- Логоритмика;
- Дыхательная гимнастика;
- Пальчиковая гимнастика;
- Самомассаж;
- Артикуляционная гимнастика;
- Пение валеологических упражнений.

### **2.3. Особенности образовательной деятельности разных видов и культурных практик**

#### **Обязательная часть**

Согласно п. 24.1 ФОП ДО образовательной деятельности в ДОУ включает:

- образовательную деятельность, осуществляемую в процессе организации различных видов детской деятельности;
- образовательную деятельность, осуществляемую в ходе режимных процессов;
- самостоятельную деятельность детей;
- взаимодействие с семьями детей по реализации образовательной программы ДО.

Согласно п. 24.2 ФОП ДО образовательная деятельность организуется как совместная деятельность педагога и детей, самостоятельная деятельность детей. В зависимости от решаемых образовательных задач, желаний детей, их образовательных потребностей, педагог выбирает один или несколько **вариантов совместной деятельности**:

1) совместная деятельность педагога с ребёнком, где, взаимодействуя с ребёнком, он выполняет функции педагога: обучает ребёнка чему-то новому;

2) совместная деятельность ребёнка с педагогом, при которой ребёнок и педагог - равноправные партнеры;

3) совместная деятельность группы детей под руководством педагога, который на правах участника деятельности на всех этапах её выполнения (от планирования до завершения) направляет совместную деятельность группы детей;

4) совместная деятельность детей со сверстниками без участия педагога, но по его заданию. Педагог в этой ситуации не является участником деятельности, но выступает в роли её организатора, ставящего задачу группе детей, тем самым, актуализируя лидерские ресурсы самих детей;

5) самостоятельная, спонтанно возникающая, совместная деятельность детей без всякого участия педагога. Это могут быть самостоятельные игры детей (сюжетно-ролевые, режиссерские, театрализованные, игры с правилами, музыкальные и другое), самостоятельная изобразительная деятельность по выбору детей, самостоятельная познавательно-исследовательская деятельность (опыты, эксперименты и другое).

Все перечисленные варианты совместной деятельности педагога с детьми могут быть реализованы в группе одновременно.



Согласно п.24 ФОП ДО образовательная деятельность включает:

Утренний отрезок времени	Занятие	Прогулка	Вторая половина дня
<ul style="list-style-type: none"> <li>-Игровые ситуации</li> <li>-Индивидуальные игры</li> <li>-Игры небольшими подгруппами</li> <li>-Беседы с детьми по их интересам</li> <li>-Развивающее общение педагога с детьми</li> <li>-Практические, проблемные ситуации</li> <li>-Упражнения</li> <li>-Наблюдения за объектами и явлениями природы, трудом взрослых</li> <li>- Трудовые поручения и дежурства</li> <li>-Индивидуальная работа с детьми в соответствии с задачами разных образовательных областей</li> <li>-Продуктивная деятельность детей по интересам детей</li> <li>-Оздоровительные и закаливающие процедуры</li> <li>- Здоровьесберегающие мероприятия</li> <li>-Двигательная деятельность</li> </ul>	<ul style="list-style-type: none"> <li>-Проблемно-обучающие ситуации</li> <li>-Образовательные ситуации</li> <li>-Тематические события</li> <li>-Проектная деятельность</li> <li>-Творческие и исследовательские проекты и т. д.</li> </ul>	<ul style="list-style-type: none"> <li>-Наблюдение за объектами и явлениями природы</li> <li>-Сюжетно-ролевые и конструктивные игры</li> <li>-Элементарная трудовая деятельность детей на участке ДОУ</li> <li>-Свободное общение педагога с детьми</li> <li>-Индивидуальная работа</li> <li>-Проведение спортивных праздников</li> <li>-Подвижные игры и спортивные упражнения</li> <li>-Экспериментирование с объектами неживой природы</li> </ul>	<ul style="list-style-type: none"> <li>-Элементарная трудовая деятельность детей,</li> <li>-Проведение зрелищных мероприятий, развлечений, праздников,</li> <li>-Игровые ситуации, индивидуальные игры и игры небольшими подгруппами</li> <li>-Опыты и эксперименты</li> <li>-Практико-ориентированные проекты, коллекционирование</li> <li>-Чтение художественной литературы</li> <li>-Прослушивание аудиозаписей лучших образцов чтения</li> <li>-Рассматривание иллюстраций, просмотр мультфильмов</li> <li>-Слушание и исполнение музыкальных произведений, музыкально-ритмические движения, музыкальные игры и импровизации</li> <li>-Организация и (или) посещение выставок детского творчества, изобразительного искусства, мастерских</li> <li>-Индивидуальная работа по всем видам деятельности и образовательным областям</li> <li>-Работа с родителями (законными представителями)</li> </ul>

Время проведения занятий, их продолжительность, длительность перерывов, суммарная образовательная нагрузка для детей дошкольного возраста определяются СанПиН 1.2.3685-21.

Содержание и педагогически обоснованную методику проведения занятий педагог выбирает самостоятельно. Подходы к проведению занятий могут отличаться в разных периодах реализации Программы.

Чтение художественной литературы дополняет развивающие возможности всех культурных практик.

Организация культурных практик предполагает подгрупповой способ объединения детей.

**Часть, формируемая участниками образовательных отношений**  
**Музыкальные занятия имеют несколько разновидностей:**

<b>Виды занятий</b>	<b>Характеристика</b>
<b>1. Индивидуальные музыкальные занятия</b>	Проводятся отдельно с ребенком. Это типично для детей раннего и младшего дошкольного возраста. Продолжительность такого занятия 5-10 минут, 2 раза в неделю. Для детей старшего дошкольного возраста организуется с целью совершенствования и развития музыкальных способностей. Умений и навыков музыкального исполнительства; индивидуальные сопровождения воспитанника в музыкальном воспитании и развитии.
<b>2. Подгрупповые музыкальные занятия</b>	Проводятся с детьми 2-3 раза в неделю по 10-20 минут, в зависимости от возраста дошкольников.
<b>3. Фронтальные занятия</b>	Проводятся со всеми детьми возрастной группы, их продолжительность также зависит от возрастных возможностей воспитанников.
<b>4. Объединенные занятия</b>	Организуются с детьми нескольких возрастных групп.
<b>5. Типовое (или традиционное) музыкальное занятия</b>	Включает в себя все виды музыкальной деятельности детей (восприятие, исполнительство и творчество) и подразумевает последовательно их чередование. Структура музыкального занятия может варьироваться.
<b>6. Доминантное занятие</b>	Это занятие с одним преобладающим видом музыкальной деятельности. Направленное на развитие какой-либо одной музыкальной способности детей (ладовое чувство, чувство ритма, звуковысотного слуха). В этом случае оно может включать разные виды музыкальной деятельности, но при

	одном условии – каждая из них направлена на совершенствование доминирующей способности у ребенка).
<b>7. Тематическое музыкальное занятие</b>	Определяется наличием конкретной темы, которая является сквозной для всех видов музыкальной деятельности детей.
<b>8. Комплексные музыкальные занятия</b>	Основываются на взаимодействии различных видов искусства – музыки, живописи, литературы, театра, архитектуры и т.д. Их цель – объединять разные виды художественной деятельности детей(музыкальную, театрализованную, художественно- речевую, продуктивную) обогатить представление детей о специфике различных видов искусства и особенностях выразительных средств; о взаимосвязи искусств.
<b>9. Интегрированные занятия</b>	Отличается наличием взаимовлияния и взаимопроникновения (интеграцией) содержания разных образовательных областей программы, различных видов деятельности, разных видах искусства, работающих на раскрытие в первую очередь идеи или темы, какого – либо явления, образа.

## **2.4 . Способы и направления поддержки детской инициативы**

### **Обязательная часть**

Для поддержки детской инициативы педагоги поощряют свободную самостоятельную деятельность детей, основанную на детских интересах и предпочтениях.

Согласно п. 25.4. ФОП ДО для поддержки детской инициативы педагоги:

- 1) уделяют внимание развитию детского интереса к окружающему миру, поощряют желание ребёнка получать новые знания и умения, осуществлять деятельностные пробы в соответствии со своими интересами, задавать познавательные вопросы;
- 2) организуют ситуации, способствующие активизации личного опыта ребёнка в деятельности, побуждающие детей к применению знаний, умений при выборе способов деятельности;
- 3) расширяют и усложняют в соответствии с возможностями и особенностями развития детей область задач, которые ребёнок способен и желает решить самостоятельно, уделяют внимание таким задачам, которые способствуют активизации у ребёнка творчества, сообразительности, поиска новых подходов;
- 4) поощряют проявление детской инициативы в течение всего дня пребывания ребёнка в ДОУ, используя приемы поддержки, одобрения, похвалы;
- 5) создают условия для развития произвольности в деятельности, используют игры и упражнения, направленные на тренировку волевых усилий, поддержку

готовности и желания ребёнка преодолевать трудности, доводить деятельность до результата;

б) поощряют и поддерживают желание детей получить результат деятельности, обращают внимание на важность стремления к качественному результату, подсказывают ребёнку, проявляющему небрежность и равнодушие к результату, как можно довести дело до конца, какие приемы можно использовать, чтобы проверить качество своего результата;

7) внимательно наблюдают за процессом самостоятельной деятельности детей, в случае необходимости оказывают детям помощь, но стремятся к её дозированию. Если ребёнок испытывает сложности при решении уже знакомой ему задачи, когда изменилась обстановка или иные условия деятельности, то педагоги используют приемы наводящих вопросов, активизируют собственную активность и смекалку ребёнка, намекают, советуют вспомнить, как он действовал в аналогичном случае;

8) поддерживают у детей чувство гордости и радости от успешных самостоятельных действий, подчеркивают рост возможностей и достижений каждого ребёнка, побуждают к проявлению инициативы и творчества через использование приемов похвалы, одобрения, восхищения.

Особенности поддержки детской инициативы и самостоятельности с учетом возрастных особенностей детей (в соотв. с п.25 ФОП ДО):

3-4 года	4-5 лет	5-7 лет
<p>Поощрение познавательной активности детей: -внимание к детским вопросам, -ситуации, побуждающие самостоятельно искать решение, возникающих проблем. При проектировании режима дня уделять внимание организации вариативных активностей детей, для участия в разнообразных делах: в играх, в экспериментах, в рисовании, в общении, в творчестве.</p>	<p>Освоение детьми системы разнообразных исследовательских действий, приемов простейшего анализа, сравнения, умения наблюдать: - намеренное насыщение проблемными и практическими и познавательными ситуациями, в которых детям необходимо самостоятельно применить освоенные приемы. Создание ситуаций, побуждающих детей проявлять инициативу, активность, желание совместно искать верное решение проблемы. Создание ситуаций, в которых дети приобретают опыт дружеского общения,</p>	<p>Создание педагогических условий, которые развивают детскую самостоятельность, инициативу и творчество: - определение для детей все более сложных задач, активизируя их усилия, развивая произвольные умения и волю, - постоянная поддержка желания преодолеть трудности; - поощрение ребёнка за стремление к таким действиям; - нацеливание на поиск новых, творческих решений возникших затруднений.</p>

	совместной деятельности, умений командной работы. У ребёнка всегда есть возможность выбора свободной деятельности, поэтому атрибуты и оборудование для детских видов деятельности достаточно разнообразны и постоянно меняются (смена примерно раз в два месяца).	
--	---	--

Согласно п. 25.8 ФОП ДО для поддержки детской инициативы педагоги используют ряд способов и приемов:

1) Не сразу помогают ребёнку, если он испытывает затруднения решения задачи, а побуждают его к самостоятельному решению, подбадривают и поощряют попытки найти решение. В случае необходимости оказания помощи ребёнку, педагоги сначала стремятся к её минимизации: лучше дать совет, задать наводящие вопросы, активизировать имеющийся у ребёнка прошлый опыт.

2) У ребёнка всегда есть возможность самостоятельного решения поставленных задач. При этом педагоги помогают детям искать разные варианты решения одной задачи, поощряют активность детей в поиске, принимают любые предположения детей, связанные с решением задачи, поддерживают инициативу и творческие решения, а также обязательно акцентируют внимание детей на качестве результата, их достижениях, одобряют и хвалят за результат, вызывают у них чувство радости и гордости от успешных самостоятельных, инициативных действий.

3) Особое внимание педагоги уделяют общению с ребёнком в период проявления кризиса семи лет: характерные для ребёнка изменения в поведении и деятельности становятся поводом для смены стиля общения с ребёнком. Педагоги уважают его интересы, стремления, инициативы в познании, активно поддерживают стремление к самостоятельности.

4) Педагоги акцентируют внимание на освоении ребёнком универсальных умений организации своей деятельности и формировании у него основ целеполагания: поставить цель (или принять её от педагога), обдумать способы её достижения, осуществить свой замысел, оценить полученный результат с позиции цели. Задача развития данных умений ставится педагогами в разных видах деятельности. При этом педагоги используют средства, помогающие детям планомерно и самостоятельно осуществлять свой замысел: опорные схемы, наглядные модели, пооперационные карты.

5) Для развития самостоятельности у детей, педагоги создают творческие ситуаций в игровой, музыкальной, изобразительной деятельности и театрализации, в

ручном труде, в которых активизируют желание детей самостоятельно определить замысел, способы и формы его воплощения.

б) Педагоги уделяют особое внимание обогащению РППС, обеспечивающей поддержку инициативности ребёнка. В пространстве группы постоянно появляются предметы, побуждающие детей к проявлению интеллектуальной активности (новые игры и материалы, детали незнакомых устройств, сломанные игрушки, нуждающиеся в починке, зашифрованные записи, посылки, письма-схемы, новые таинственные книги и прочее).

### Часть, формируемая участниками образовательных отношений Способы и направления поддержки детской инициативы

#### Ранний возраст

Приоритетной сферой проявления детской инициативы является самостоятельная исследовательская деятельность с предметами, материалами, веществами; обогащение собственного сенсорного опыта восприятия окружающего мира.

*Для поддержки детской инициативы необходимо.*

- Предоставлять детям самостоятельность во всем, что не представляет опасности для их жизни и здоровья, помогая им реализовывать собственные замыслы;
- Отмечать и приветствовать даже минимальные успехи детей;
- Не критиковать результаты деятельности ребенка и его самого как личность.
- Формировать у детей привычку самостоятельно находить для себя интересные занятия; приучать свободно пользоваться игрушками и пособиями; знакомить детей с музыкальным залом с целью повышения самостоятельности.
- 

#### Младший дошкольный возраст

Приоритетной сферой проявления детской инициативы является продуктивная деятельность.

*Для поддержки детской инициативы необходимо.*

- Создавать условия для реализации собственных планов и замыслов каждого ребенка.
  - Рассказывать детям об их реальных, а также будущих достижениях.
  - Отмечать и публично поддерживать любые успехи детей.
  - Всемерно поощрять самостоятельность детей и расширять ее сферу.
  - Помогать ребенку найти способ реализации собственных поставленных целей.
  - Способствовать стремлению научиться делать что-то и поддерживать радостное ощущение возрастающей умелости.
- В ходе занятий терпимо относиться к затруднениям ребенка, позволять ему действовать в своем темпе.
- Не критиковать результаты деятельности детей, а также их самих. Ограничить критику исключительно результатами продуктивной деятельности, используя в качестве субъекта критики игровые персонажи (детей критикует игрушка, а не педагог).

- Учитывать индивидуальные особенности детей, стремиться найти подход к застенчивым, нерешительным, конфликтным, непопулярным детям.
- Уважать и ценить каждого ребенка независимо от его достижений, достоинств и недостатков.
- Создавать в музыкальном зале положительный психологический микроклимат, в равной мере проявляя любовь и заботу ко всем детям: выражать радость при встрече, использовать ласку и теплое слово для выражения своего отношения к ребенку, проявлять деликатность и тактичность.
- Всегда предоставлять детям возможности для реализации их замысла в творческой продуктивной деятельности.

### **Средний дошкольный возраст**

Приоритетной сферой проявления детской инициативы является познавательная деятельность, расширение информационного кругозора, игровая деятельность со сверстниками.

*Для поддержки детской инициативы необходимо.*

- Способствовать стремлению детей делать собственные умозаключения, относится к попыткам внимательно, с уважением.
- Обеспечивать для детей возможности осуществления их желания переодеться и наряжаться, примеривать на себя разные роли. Иметь в музыкальном зале набор атрибутов и элементов костюмов для переодевания, а также технические средства, обеспечивающие стремление детей петь и двигаться под музыку.
- При необходимости осуждать негативный поступок, действие ребенка, но не допускать критики его личности, его качеств. Негативные оценки давать только поступкам ребенка и только с глазу на глаз, а не перед всей группой.
- Побуждать детей формировать и выражать собственную эстетическую оценку воспринимаемого, не навязывая им мнения взрослых.

### **Старший дошкольный возраст**

Приоритетной сферой проявления детской инициативы является внеситуативно-личностное общение со взрослыми и сверстниками, а также информационная познавательная инициатива.

*Для поддержки детской инициативы необходимо.*

- Создавать в музыкальном зале положительный психологический микроклимат, в равной мере проявляя любовь и заботу ко всем детям: выражать радость при встрече, использовать ласку и теплое слово для выражения своего отношения к ребенку.
- Уважать индивидуальные вкусы и привычки детей.
- Поощрять желание создавать что-либо по собственному замыслу; обращать внимание детей на полезность будущего продукта для других или ту радость, которую он доставит кому-то (маме, бабушке, папе, другу).
- При необходимости помогать детям в решении проблем организации игры.
- Обсуждать выбор спектакля для постановки, песни, танца и т.д.

### **Подготовительный к школе возраст**

Приоритетной сферой проявления детской инициативы является научение, расширение сфер собственной компетентности в различных областях практической предметной, в том числе орудийной, деятельности, а также информационная познавательная деятельность.

*Для поддержки детской инициативы необходимо.*

- Вводить адекватную оценку результата деятельности ребенка с одновременным признанием его усилий и указанием возможных путей и способов совершенствования продукта деятельности.
- Спокойно реагировать на неуспех ребенка и предлагать несколько вариантов исправления. Рассказывать детям о трудностях, которые педагоги испытывали при обучении новым видам деятельности.
- Создавать ситуации, позволяющие ребенку реализовать свою компетентность, обретая уважение и признание взрослых и сверстников.
- Обращаться к детям с просьбой показать музыкальному руководителю те индивидуальные достижения, которые есть у каждого, и научить его добиваться таких же результатов.
- Поддерживать чувство гордости за свой труд и удовлетворение его результатами.
- Создавать условия для разнообразной самостоятельной творческой деятельности детей.
- При необходимости помогать детям в решении проблем при организации игры.
- Организовывать концерты для выступления детей и взрослых.

#### **2.5. Особенности взаимодействия педагогического коллектива с семьями обучающихся**

Согласно п. 26.1 ФОП ДО, главными целями взаимодействия педагогического коллектива ДОУ с семьями обучающихся дошкольного возраста являются:

1. Обеспечение психолого-педагогической поддержки семьи и повышение компетентности родителей (законных представителей) в вопросах образования, охраны и укрепления здоровья детей младенческого, раннего и дошкольного возрастов;
2. Обеспечение единства подходов к воспитанию и обучению детей в условиях ДОУ и семьи; повышение воспитательного потенциала семьи.

Согласно п. 26.3 ФОП ДО, достижение этих целей осуществляется через решение основных задач:

1) информирование родителей (законных представителей) и общественности относительно целей ДО, общих для всего образовательного пространства Российской Федерации, о мерах господдержки семьям, имеющим детей дошкольного возраста, а также об образовательной программе, реализуемой в ДОУ;

2) просвещение родителей (законных представителей), повышение их правовой, психолого-педагогической компетентности в вопросах охраны и укрепления здоровья, развития и образования детей;



3) способствование развитию ответственного и осознанного родительства как базовой основы благополучия семьи;

4) построение взаимодействия в форме сотрудничества и установления партнёрских отношений с родителями (законными представителями) детей младенческого, раннего и дошкольного возраста для решения образовательных задач;

5) вовлечение родителей (законных представителей) в образовательный процесс.

Согласно п. 26.4 ФОП ДО, построение взаимодействия с родителями (законными представителями) придерживается следующих принципов:

1) приоритет семьи в воспитании, обучении и развитии ребёнка: в соответствии с Законом об образовании у родителей (законных представителей) обучающихся не только есть преимущественное право на обучение и воспитание детей, но именно они обязаны заложить основы физического, нравственного и интеллектуального развития личности ребёнка;

2) открытость: для родителей (законных представителей) доступна актуальная информация об особенностях пребывания ребёнка в группе; каждому из родителей (законных представителей) предоставлен свободный доступ в ДОУ; между педагогами и родителями (законными представителями) обеспечен обмен информацией об особенностях развития ребёнка в ДОУ и семье;

3) взаимное доверие, уважение и доброжелательность во взаимоотношениях педагогов и родителей (законных представителей): при взаимодействии педагоги придерживаются этики и культурных правил общения, проявляют позитивный настрой на общение и сотрудничество с родителями (законными представителями); этично и разумно используют полученную информацию как со стороны педагогов, так и со стороны родителей (законных представителей) в интересах детей;

4) индивидуально-дифференцированный подход к каждой семье: при взаимодействии учитываются особенности семейного воспитания, потребности родителей (законных представителей) в отношении образования ребёнка, отношение к педагогу и ДОУ, проводимым мероприятиям; обеспечена возможность включения родителей (законных представителей) в совместное решение образовательных задач;

5) возрастосообразность: при планировании и осуществлении взаимодействия учитываются особенности и характер отношений ребёнка с родителями (законными представителями), прежде всего, с матерью (преимущественно для детей младенческого и раннего возраста), обусловленные возрастными особенностями развития детей.

Согласно п. 26.5 ФОП ДО, деятельность педагогического коллектива ДОУ по построению взаимодействия с родителями (законными представителями) обучающихся осуществляется по нескольким направлениям:

<b>Диагностико - аналитическое</b>	<b>Просветительское</b>	<b>Консультационное</b>
--	-------------------------	-------------------------

<p>- получение и анализ данных о семье, её запросах в отношении охраны здоровья и развития ребёнка;          об уровне психолого-педагогической компетентности родителей (законных представителей);          - планирование работы с семьей с учётом результатов проведенного анализа;          -согласование воспитательных задач</p>	<p>Просвещение родителей (законных представителей) по вопросам:          -особенностей психофизиологического и психического развития детей младенческого, раннего и дошкольного возрастов;          - выбора эффективных методов обучения и воспитания детей определенного возраста;          - ознакомление с актуальной информацией о государственной политике в области ДО, включая информирование о мерах господдержки семьям с детьми дошкольного возраста;          - информирование об особенностях реализуемой в ДОУ образовательной программы;          - условиях пребывания ребёнка в группе ДОУ;          - содержании и методах образовательной работы с детьми;</p>	<p>Консультирование родителей (законных представителей) по вопросам:          - их взаимодействия с ребёнком,          - преодоления возникающих проблем воспитания и обучения детей, в том числе с ООП в условиях семьи;          - особенностей поведения и взаимодействия ребёнка со сверстниками и педагогом;          - возникающих проблемных ситуациях;          - способам воспитания и построения продуктивного взаимодействия с детьми младенческого, раннего и дошкольного возрастов;          - способам организации и участия в детских деятельности, образовательном процессе и т.д.</p>
--	---	--

Решение основных задач взаимодействия с родителями по направлениям деятельности реализуются в разных формах (групповых и (или) индивидуальных) посредством различных методов, приемов и способов взаимодействия с родителями (законными представителями):

<b>ЗАДАЧИ НАПРАВЛЕНИЯ</b>	<b>Диагностико-аналитическое направление</b>	<b>Просветительское и консультационное направление</b>
<b>Информирование родителей</b>	опросы, социологические срезы, индивидуальные	групповые родительские собрания, конференции, круглые столы, семинары- практикумы, тренинги и ролевые игры, консультации,
<b>Просвещение родителей</b>	блокноты, «почтовый ящик», педагогические беседы с родителями (законными представителями);	педагогические гостинные, родительские клубы и другое; информационные проспекты, стенды, ширмы, папки- передвижки для родителей (законных представителей); журналы и газеты,
<b>Ответственное и осознанное родительство</b>		

<b>Сотрудничество и установления партнёрских отношений</b>	дни (недели) открытых дверей, открытые просмотры занятий и других видов деятельности детей.	издаваемые ДОУ для родителей (законных представителей), педагогические библиотеки для родителей (законных представителей); сайты ДОУ и социальные группы в сети Интернет; фотографии, выставки детских работ, совместных работ родителей (законных представителей) и детей. Включают также и досуговую форму - совместные праздники и вечера, семейные спортивные и тематические мероприятия, тематические досуги, знакомство с семейными традициями.
<b>Вовлечение родителей в образовательный процесс</b>		

### **Часть, формируемая участниками образовательных отношений**

#### **Взаимодействие с семьями воспитанников**

##### **Основные цели и задачи**

Важнейшим условием обеспечения целостного развития личности является развитие конструктивного взаимодействия с семьей.

Ведущая цель — создание необходимых условий для формирования ответственных взаимоотношений с семьями воспитанников и развития компетентности родителей (способности разрешать разные типы социально - педагогических ситуаций, связанных с воспитанием ребенка); обеспечение права родителей на уважение и понимание, на участие в жизни детского сада.

Успех музыкального воспитания, осуществляемого в детском саду, во многом зависит от постановки воспитания в семье. В семье завершается процесс закрепления приобретенного в детском саду. Это значит, что за формирование художественного вкуса, музыкальных навыков, равно как и за формирование личности ребенка, несут ответственность воспитатель, музыкальный руководитель и родители.

#### **Направления и формы работы с родителями в музыкальном воспитании**

Разнообразные формы работы позволяют значительно повысить активность родителей и их компетентность в вопросах музыкального воспитания. Сложившаяся система работы создает предпосылки для дальнейшего совершенствования музыкального развития детей.

Работа в этом направлении показывает, что для организации плодотворной связи сад — семья необходимо четкое, целенаправленное руководство. С этой целью составляю в начале учебного года планы по музыкальному просвещению родителей

Обращаю внимание родителей на сохранении преемственности между семьей и дошкольным учреждением в решении задач музыкального образования детей. С этой целью знакомим родителей с динамикой развития музыкальных способностей детей, с достижениями детей в области музыкального развития, с репертуаром, осваиваемым детьми в детском саду.

Проводятся:

- индивидуальные беседы с родителями;
- консультирование родителей по вопросам организации музыкального воспитания детей в семье;
- выступления на родительских собраниях дошкольного образовательного учреждения с докладами о музыкальном образовании детей;
- открытые музыкальные занятия с детьми для родителей (с последующим обсуждением);
- анкетирование, опросы родителей с целью выявления условий музыкального развития ребёнка в семье; с целью оценки работы воспитателя и музыкального руководителя по музыкальному развитию ребёнка; с целью оценки и предложений о проведении праздника или развлечения;
- занятия-практикумы для родителей с целью их знакомства с детским музыкальным репертуаром;
- создание буклетов, памяток для родителей;
- приобщение родителей к совместной деятельности с детьми через создание поделок, пособий, атрибутов для игр, праздников, развлечений; участие родителей в выставках, создании газет, генеалогических древ семьи и пр.
- активное участие родителей совместно с детьми на праздниках, развлечениях, спортивных соревнованиях, проектах.

Помощь в организации совместной музыкальной деятельности детей и родителей оказывает положительное влияние на мотивационную сферу музыкально-образовательной деятельности.

#### План работы с родителями на учебный год

№	Форма и название мероприятия	Программное содержание	Объект деятельности	Срок реализации
1	«Внешний вид ребенка на музыкальных занятиях» (папка раскладушка)	Помочь родителям осознать важность создания предметно-развивающей музыкальной среды дома.	Все возраста	Сентябрь
	«Виды музыкальной деятельности детей и их значение для развития музыкальных способностей» (буклеты)	Накопление материала для создания условий художественно - эстетического развития детей.		
2	«Музыкальные игрушки - детям» (папка-раскладушка)	Помочь родителям осознать важность создания предметно-развивающей музыкальной среды дома.	Ранний и младший возраст (2 – 4 лет)	Октябрь

	«Осеннее путешествие на ковре самолете» «Гости из осеннего леса»	Создать радостное настроение у родителей и детей от совместного представления.	Старший дошкольный возраст (5 – 7 лет)	
3	«Пение путь к здоровью» (папка-передвижка)	Поддержание заинтересованности, инициативности родителей в вопросах музыкального воспитания в семье.	Старший дошкольный возраст (5 – 7 лет)	Ноябрь
	Музыкально-театрализованное представления на День Матери	Воспитывать доброе, нежное, уважительное отношение к мамам.	Старший дошкольный возраст (5 – 7 лет)	
4	«Как провести в семье праздник новогодней елки» (папка-передвижка)	Приобщать семью к формированию положительных эмоций и чувств ребёнка, поддержать заинтересованность, инициативность родителей к жизни детского сада.  Знакомство родителей с вариантами новогодних костюмов. Привлечение родителей к оказанию помощи в пошиве костюмов для детей.	Все возраста	Декабрь
	« Праздник Новогодней елки» (совместный праздник)			
	Изготовление костюмов и атрибутов к новогодним праздникам Запись праздников на видео			
5	«Народные игры и забавы для малышей» (папка-передвижка)	Знакомить родителей с народными играми и забавами для малышей. Оказать помощь в создании картотеки или фонотеки с интересными играми и забавами (по желанию родителей).	Младший – средний возраст (2 – 5 лет)	Январь
	«В мире музыки» (информационный стенд)	Приобщать родителей к музыкальному искусству.	Старший дошкольный возраст (5 – 7 лет)	
6	«Учим и поем вместе с нами» (рекомендации)	Привлечь родителей к разучиванию стихов и песен к утренникам.	Младший возраст (2 – 4 лет)	

	Подборка на стенд для родителей стихов, текста песен на тему «Защитники Отечества»	Демонстрация уважительного отношения детского сада к роли отца – защитника Отечества, Российской Армии. Создание благоприятных условий для вовлечения родителей в музыкальную деятельность детского сада, группы.	Старший дошкольный возраст (5 – 7 лет)	Февраль
	Участие команды пап в соревновании на празднике «День защитника Отечества»			
7	«Фольклор в повседневной жизни ребенка»	Знакомить родителей с народными праздниками. Формирование положительного имиджа детского сада через демонстрацию досуговой деятельности в сознании родителей.	Все возраста	Март
	«Праздник 8 марта» (совместный праздник)	Демонстрация уважительного отношения детского сада к роли женщины - матери в семье и в обществе. Подключать родителей к участию в празднике и подготовке к нему.		
8	«Разбуди в ребенке волшебника» (ООД)	Привлекать родителей к участию в играх, демонстрировать родителям адекватные формы игрового поведения и общения с детьми	Старший дошкольный возраст (5 – 7 лет)	Апрель
	«День смеха» «День земли» «Весна-красна»	Поручения родителям по изготовлению костюмов к празднику «1 апреля» и весенним праздникам.	Старший дошкольный возраст (5 – 7 лет)	
	«Песни военных лет» (информационная папка передвижка)	Расширять музыкальный кругозор родителей. Развивать интерес к песням, созданными в дни Великой отечественной войны, познакомит с песнями о войне, созданные после Победы.	Старший дошкольный возраст (5 – 7 лет)	
9	«Песни, с которыми мы победили». создание песенника (иллюстрированного детскими рисунками.)	Провести работу с родителями, привлекая их к патриотическому воспитанию в семье.	Старший дошкольный возраст	Май

	«Дошкольное детство – прощай!». (совместный праздник)	Подключать родителей к участию в празднике и подготовке к нему.	(5 – 7 лет)	
	«Музыка летом»» (папка-передвижка)	Повысить активность родителей в вопросах музыкального воспитания.	Младший – средний возраст (2 – 5 лет)	
10	<ul style="list-style-type: none"> <li>• Знакомить родителей с возможностями детского сада, а также близлежащих учреждений дополнительного образования и культуры в музыкальном воспитании детей</li> <li>• Привлекать родителей к разнообразным формам совместной музыкально-художественной деятельности с детьми в детском саду, способствующим возникновению ярких эмоций, творческого вдохновения, развитию общения (праздники, досуги, развлечения, концерты, музыкальные гостиные).</li> <li>• Оснащение развивающей предметно-пространственной среды: изготовление дидактических пособий, атрибутов, костюмов, декораций и т.п.</li> <li>• Информировать родителей о концертах профессиональных и самодеятельных коллективов, проходящих в учреждениях дополнительного образования и культуры.</li> <li>• Размещение информации на сайте ДОУ, на личном сайте (консультации для родителей.)</li> </ul>			В течение года

## 2.6. Направления и задачи коррекционно-развивающей работы (далее – КРР)

Иклюзивное образование в ДОУ направлено на обеспечение коррекции нарушений развития у следующих категорий детей:

1) нормотипичные дети с нормативным кризисом развития;

2) обучающиеся с ОП ДО:

-с инвалидностью, получившие статус в порядке, установленном законодательством Российской Федерации;

-обучающиеся по индивидуальному учебному плану (учебному расписанию) на основании медицинского заключения (дети, находящиеся под диспансерным наблюдением, в том числе часто болеющие дети);

-часто болеющие дети характеризуются повышенной заболеваемостью острыми респираторными инфекциями, которые не связаны с врожденными и наследственными состояниями, приводящими к большому количеству пропусков ребёнком в посещении ДОО;

-обучающиеся, испытывающие трудности в освоении образовательных программ, развитии, социальной адаптации;

-одаренные обучающиеся;

- 3) дети и (или) семьи, находящиеся в трудной жизненной ситуации, признанные таковыми в нормативно установленном порядке;
- 4) дети и (или) семьи, находящиеся в социально опасном положении (безнадзорные, беспризорные, склонные к бродяжничеству), признанные таковыми в нормативно установленном порядке;
- 5) обучающиеся «группы риска»: проявляющие комплекс выраженных факторов риска негативных проявлений (импульсивность, агрессивность, неустойчивая или крайне низкая (завышенная) самооценка, завышенный уровень притязаний).

КРР объединяет комплекс мер по психолого-педагогическому сопровождению обучающихся, включающий психолого-педагогическое обследование, проведение индивидуальных и групповых коррекционно-развивающих занятий, а также мониторинг динамики их развития.

КРР в ДОУ осуществляют воспитатели и музыкальный руководитель.

Задачи КРР на уровне ДО полностью соответствуют п.27.4 ФОП ДО.

КРР ДОУ осуществляется в ходе всего образовательного процесса, во всех видах и формах деятельности, как в совместной деятельности детей в условиях дошкольной группы. Строится дифференцированно, в зависимости от имеющихся у обучающихся дисфункций и особенностей развития, и предусматривает индивидуализацию психолого-педагогического сопровождения. Содержание КРР для каждого обучающегося определяется с учётом его ОП ДО.

В соответствии с п. 28.5 ФОП ДО, реализация КРР с обучающимися с ОВЗ и детьми-инвалидами согласно нозологическим группам осуществляется в соответствии с Федеральной адаптированной образовательной программой дошкольного образования и предусматривает предупреждение вторичных биологических и социальных отклонений в развитии, затрудняющих образование и социализацию обучающихся, коррекцию нарушений психического и физического развития средствами коррекционной педагогики, специальной психологии и медицины; формирование у обучающихся механизмов компенсации дефицитарных функций, не поддающихся коррекции, в том числе с использованием ассистивных технологий.

## **2.7. Рабочая программа воспитания (далее – РПВ)**

### **ЦЕЛЕВОЙ РАЗДЕЛ РПВ**

#### **Обязательная часть**

Согласно п. 29.2 ФОП ДО, общая **цель** воспитания в ДОУ - личностное развитие каждого ребёнка с учётом его индивидуальности и создание условий для позитивной социализации детей на основе традиционных ценностей российского общества, что предполагает:

- 1) формирование первоначальных представлений о традиционных ценностях российского народа, социально приемлемых нормах и правилах поведения;
- 2) формирование ценностного отношения к окружающему миру (природному и социокультурному), другим людям, самому себе;



3) становление первичного опыта деятельности и поведения в соответствии с традиционными ценностями, принятыми в обществе нормами и правилами.

**Задачами** воспитания в ДОУ являются:

- 1) содействие развитию личности, основанному на принятых в обществе представлениях о добре и зле, должном и недопустимом;
- 2) способствование становлению нравственности, основанной на духовных отечественных традициях, внутренней установке личности поступать согласно своей совести;
- 3) создание условия для развития и реализации личностного потенциала ребёнка, его готовности к творческому самовыражению и саморазвитию, самовоспитанию;
- 4) осуществление поддержки позитивной социализации ребёнка посредством проектирования и принятия уклада, воспитывающей среды, создания воспитывающих общностей.

**Часть, формируемая участниками образовательных отношений**

В РПВ выделены следующие направления воспитания:

<b>ПАТРИОТИЧЕСКОЕ НАПРАВЛЕНИЕ ВОСПИТАНИЯ</b>	
ЦЕЛЬ	ЦЕННОСТИ
Содействовать формированию у ребёнка личностной позиции наследника традиций и культуры, защитника Отечества и творца (созидателя), ответственного за будущее своей страны.	<b>Родина и природа</b>
СОДЕРЖАНИЕ	
<p>Патриотическое направление воспитания базируется на идее патриотизма как нравственного чувства, которое вырастает из культуры человеческого бытия, особенностей образа жизни и её уклада, народных и семейных традиций.</p> <p>Работа по патриотическому воспитанию предполагает: формирование <b>«патриотизма наследника»</b>, испытывающего чувство гордости за наследие своих предков (предполагает приобщение детей к истории, культуре и традициям нашего народа: отношение к труду, семье, стране и вере); <b>«патриотизма защитника»</b>, стремящегося сохранить это наследие (предполагает развитие у детей готовности преодолевать трудности ради своей семьи, малой родины); <b>«патриотизма соиздателя и творца»</b>, устремленного в будущее, уверенного в благополучии и процветании своей Родины (предполагает конкретные каждодневные дела, направленные, например, на поддержание чистоты и порядка, опрятности и аккуратности, а в дальнейшем - на развитие всего своего населенного пункта, района, края, Отчизны в целом).</p>	

<b>ДУХОВНО-ПРАВСТВЕННОЕ НАПРАВЛЕНИЕ ВОСПИТАНИЯ</b>	
ЦЕЛЬ	ЦЕННОСТИ
Формирование способности к духовному развитию, нравственному самосовершенствованию, индивидуально-ответственному поведению.	<b>Жизнь, милосердие, добро</b>
СОДЕРЖАНИЕ	
Духовно-нравственное воспитание направлено на развитие ценностно-смысловой сферы дошкольников на основе творческого взаимодействия в детско-взрослой общности, содержанием которого является <b>освоение социокультурного опыта</b> в его культурно-историческом и личностном аспектах.	

<b>СОЦИАЛЬНОЕ НАПРАВЛЕНИЕ ВОСПИТАНИЯ</b>	
ЦЕЛЬ	ЦЕННОСТИ
Формирование ценностного отношения детей к семье, другому человеку, развитие дружелюбия, умения находить общий язык с другими людьми.	<b>Семья, дружба, человек и сотрудничество</b>
СОДЕРЖАНИЕ	
Важной составляющей социального воспитания является освоение ребёнком моральных ценностей, формирование у него нравственных качеств и идеалов, способности <b>жить в соответствии с моральными принципами и нормами</b> и воплощать их в своем поведении. Культура поведения в своей основе имеет глубоко социальное нравственное чувство - уважение к человеку, к законам человеческого общества. Конкретные представления о культуре поведения усваиваются ребёнком вместе с опытом поведения, с накоплением нравственных представлений, формированием навыка культурного поведения.	

<b>ПОЗНАВАТЕЛЬНОЕ НАПРАВЛЕНИЕ ВОСПИТАНИЯ</b>	
ЦЕЛЬ	ЦЕННОСТИ
Формирование ценности познания.	<b>Познание</b>
СОДЕРЖАНИЕ	
Познавательное и духовно-нравственное воспитание должны осуществляться в содержательном единстве, так как <b>знания наук и незнание добра ограничивает</b> и деформирует личностное развитие ребёнка. Значимым является воспитание у ребёнка <b>стремления к истине</b> , становление целостной картины мира, в которой интегрировано ценностное, эмоционально окрашенное отношение к миру, людям, природе, деятельности человека.	

<b>ФИЗИЧЕСКОЕ И ОЗДОРОВИТЕЛЬНОЕ НАПРАВЛЕНИЕ ВОСПИТАНИЯ</b>	
<b>ЦЕЛЬ</b>	<b>ЦЕННОСТИ</b>
Формирование ценностного отношения детей к здоровому образу жизни, овладение элементарными гигиеническими навыками и правилами безопасности.	<b>Жизнь и здоровье</b>
<b>СОДЕРЖАНИЕ</b>	
Физическое и оздоровительное направление воспитания основано на идее <b>охраны и укрепления здоровья</b> детей, становления осознанного отношения к жизни как основоположной ценности и здоровью как совокупности физического, духовного и социального благополучия человека.	

<b>ТРУДОВОЕ НАПРАВЛЕНИЕ ВОСПИТАНИЯ</b>	
<b>ЦЕЛЬ</b>	<b>ЦЕННОСТИ</b>
Формирование ценностного отношения детей к труду, трудолюбию и приобщение ребёнка к труду.	<b>Труд</b>
<b>СОДЕРЖАНИЕ</b>	
Трудовое направление воспитания направлено на формирование и поддержку <b>привычки к трудовому усилию</b> , к доступному напряжению физических, умственных и нравственных сил для решения трудовой задачи; стремление приносить пользу людям. Повседневный труд постепенно приводит детей к осознанию <b>нравственной стороны труда</b> . Самостоятельность в выполнении трудовых поручений способствует формированию <b>ответственности за свои действия</b> .	

<b>ЭСТЕТИЧЕСКОЕ НАПРАВЛЕНИЕ ВОСПИТАНИЯ</b>	
<b>ЦЕЛЬ</b>	<b>ЦЕННОСТИ</b>
Способствовать становлению у ребёнка ценностного отношения к красоте.	<b>Культура, красота</b>
<b>СОДЕРЖАНИЕ</b>	
Эстетическое воспитание направлено на воспитание <b>любви к прекрасному</b> в окружающей обстановке, в природе, в искусстве, в отношениях, развитие у детей желаний и умения творить. Эстетическое воспитание через обогащение чувственного опыта и развитие эмоциональной сферы личности влияет на становление нравственной и духовной составляющих внутреннего мира ребёнка. Искусство делает ребёнка отзывчивее, добрее, обогащает его духовный мир, способствует воспитанию воображения, чувств. Красивая и удобная обстановка, чистота помещения, опрятный вид детей и взрослых содействуют <b>воспитанию художественного вкуса</b> .	

Согласно пп. 29.2.3.1., 29.2.3.2. ФОО ДО выделяются следующие целевые ориентиры воспитания:

Целевые ориентиры воспитания детей раннего возраста (к трем годам).

Направление воспитания	Ценности	Целевые ориентиры
Патриотическое	Родина, природа	Проявляющий привязанность к близким людям, бережное отношение к живому
Духовно нравственное	Жизнь, милосердие, добро	Способный понять и принять, что такое «хорошо» и «плохо». Проявляющий сочувствие, доброту.
Социальное	Человек, семья, дружба, сотрудничество	Испытывающий чувство удовольствия в случае одобрения и чувство огорчения в случае неодобрения со стороны взрослых. Проявляющий интерес к другим детям и способный бесконфликтно играть рядом с ними. Проявляющий позицию «Я сам!». Способный к самостоятельным (свободным) активным действиям в общении.
Познавательное	Познание	Проявляющий интерес к окружающему миру. Любознательный, активный в поведении и деятельности.
Физическое и оздоровительное	Здоровье, жизнь	Понимающий ценность жизни и здоровья, владеющий основными способами укрепления здоровья - физическая культура, закаливание, утренняя гимнастика, личная гигиена, безопасное поведение и другое; стремящийся к сбережению и укреплению собственного здоровья и здоровья окружающих. Проявляющий интерес к физическим упражнениям и подвижным играм, стремление к личной и командной победе, нравственные и волевые качества.
Трудовое	Труд	Поддерживающий элементарный порядок в окружающей обстановке. Стремящийся помогать старшим в доступных трудовых действиях. Стремящийся к результативности, самостоятельности, ответственности в самообслуживании, в быту, в игровой и других видах деятельности (конструирование, лепка, художественный труд, детский дизайн и другое).
Эстетическое	Культура и красота	Проявляющий эмоциональную отзывчивость на красоту в окружающем мире и искусстве. Способный к творческой деятельности (изобразительной, декоративно-оформительской, музыкальной, словесно-речевой, театрализованной и другое).

## Целевые ориентиры воспитания детей на этапе завершения освоения программы

Направление воспитания	Ценности	Целевые ориентиры
Патриотическое	Родина, природа	Любящий свою малую родину и имеющий представление о своей стране - России, испытывающий чувство привязанности к родному дому, семье, близким людям.
Духовно нравственное	Жизнь, милосердие, добро	Различающий основные проявления добра и зла, принимающий и уважающий традиционные ценности, ценности семьи и общества, правдивый, искренний, способный к сочувствию и заботе, к нравственному поступку. Способный не оставаться равнодушным к чужому горю, проявлять заботу; Самостоятельно различающий основные отрицательные и положительные человеческие качества, иногда прибегая к помощи взрослого в ситуациях морального выбора.
Социальное	Человек, семья, дружба, сотрудничество	Проявляющий ответственность за свои действия и поведение; принимающий и уважающий различия между людьми. Владеющий основами речевой культуры. Дружелюбный и доброжелательный, умеющий слушать и слышать собеседника, способный взаимодействовать со взрослыми и сверстниками на основе общих интересов и дел.
Познавательное	Познание	Любознательный, наблюдательный, испытывающий потребность в самовыражении, в том числе творческом. Проявляющий активность, самостоятельность, инициативу в познавательной, игровой, коммуникативной и продуктивных видах деятельности и в самообслуживании. Обладающий первичной картиной мира на основе традиционных ценностей.
Физическое и оздоровительное	Здоровье, жизнь	Понимающий ценность жизни, владеющий основными способами укрепления здоровья - занятия физической культурой, закаливание, утренняя гимнастика, соблюдение личной гигиены и безопасного поведения и другое; стремящийся к сбережению и укреплению собственного здоровья и здоровья окружающих. Проявляющий интерес к физическим упражнениям и подвижным играм, стремление к личной и командной победе, нравственные и волевые качества. Демонстрирующий потребность в двигательной деятельности. Имеющий представление о некоторых видах спорта и активного отдыха.

Направление воспитания	Ценности	Целевые ориентиры
Трудовое	Труд	Понимающий ценность труда в семье и в обществе на основе уважения к людям труда, результатам их деятельности. Проявляющий трудолюбие при выполнении поручений и в самостоятельной деятельности.
Эстетическое	Культура и красота	Способный воспринимать и чувствовать прекрасное в быту, природе, поступках, искусстве. Стремящийся к отображению прекрасного в продуктивных видах деятельности.

## СОДЕРЖАТЕЛЬНЫЙ РАЗДЕЛ РПВ

## Уклад ДОУ:

Цель и смысл деятельности ДОУ, её миссия	личностное развитие дошкольников и создание условий для их позитивной социализации на основе базовых ценностей российского общества
Принципы жизни и воспитания в ДОУ	<p>– <b>принцип гуманизма.</b> Приоритет жизни и здоровья человека, прав и свобод личности, свободного развития личности; воспитание взаимоуважения, трудолюбия, гражданственности, патриотизма, ответственности, правовой культуры, бережного отношения к природе и окружающей среде, рационального природопользования;</p> <p>– <b>принцип ценностного единства и совместности.</b> Единство ценностей и смыслов воспитания, разделяемых всеми участниками образовательных отношений, содействие, сотворчество и сопереживание, взаимопонимание и взаимное уважение;</p> <p>– <b>принцип общего культурного образования.</b> Воспитание основывается на культуре и традициях России, включая культурные особенности региона;</p> <p>– <b>принцип следования нравственному примеру.</b> Пример как метод воспитания позволяет расширить нравственный опыт ребенка, побудить его к открытому внутреннему диалогу, пробудить в нем нравственную рефлексию, обеспечить возможность выбора при построении собственной системы ценностных отношений, продемонстрировать ребенку реальную возможность следования идеалу в жизни;</p> <p>– <b>принципы безопасной жизнедеятельности.</b> Защищенность важных интересов личности от внутренних и внешних угроз, воспитание через призму безопасности и безопасного поведения;</p>

	<p>– <b>принцип совместной деятельности ребенка и взрослого.</b> Значимость совместной деятельности взрослого и ребенка на основе приобщения к культурным ценностям и их освоения;</p> <p>– <b>принцип инклюзивности.</b> Организация образовательного процесса, при котором все дети, независимо от их физических, психических, интеллектуальных, культурно-этнических, языковых и иных особенностей, включены в общую систему образования.</p> <p>Данные принципы реализуются в укладе ДОУ, включающем воспитывающие среды, общности, культурные практики, совместную деятельность и события.</p>
Уклад жизни ДОУ	<ul style="list-style-type: none"> <li>• «Утренний круг»: обсуждение с детьми планов на предстоящий день;</li> <li>• «Вечерний сбор»: обсуждается прошедший день, воспитатель говорит о том, как положительно отличился каждый из ребят, что важного сделали, что получилось, а над чем нужно еще поработать, развитие рефлексивных навыков;</li> <li>• «Чествование именинника»: поздравление именинника: дарим подарок, водим хоровод и поем каравай, а еще дети высказывают свои пожелания, таким образом подчеркиваем значимость каждого ребенка в группе.</li> </ul>

### Воспитывающая среда ДОУ

Воспитывающая среда – это особая форма организации образовательного процесса, реализующего цель и задачи воспитания.

Воспитывающая среда определяется целью и задачами воспитания, духовнонравственными и социокультурными ценностями, образцами и практиками.

Основными характеристиками воспитывающей среды являются ее насыщенность и структурированность.

### Общности ДОУ

В ДОУ выделяются следующие общности:

- Педагог - дети,
- Родители (законные представители) - ребёнок (дети),
- Педагог - родители (законные представители).
- Дети-дети
- Педагог-педагог
- Родители (законные представители) – родители (законные представители)

**Ценности и цели:**

<b>профессионального сообщества</b>	<b>профессионально-родительского сообщества</b>	<b>детско-взрослого сообщества</b>
Ценность детства и каждого ребенка как личности. Цели: создание условий для раскрытия личностного потенциала ребенка.	Ценность принятия и уважения. Цель: вовлечение родителей в процесс воспитания ребенка.	Ценности доверия, дружбы, ответственности и заботы. Цель: равноправие и партнерство взрослого и ребенка.

**Особенности организации всех общностей и их роль в процессе воспитания детей:**

Профессиональная общность – это устойчивая система связей и отношений между людьми, единство целей и задач воспитания, реализуемое всеми сотрудниками ДООУ. Сами участники общности разделяют те ценности, которые заложены в основу Программы. Основой эффективности такой общности является рефлексия собственной профессиональной деятельности.

Воспитатель, а также другие сотрудники:

- являются примером в формировании полноценных и сформированных ценностных ориентиров, норм общения и поведения;
- мотивируют детей к общению друг с другом, поощряют даже самые незначительные стремления к общению и взаимодействию;
- поощряют детскую дружбу, стараются, чтобы дружба между отдельными детьми внутри группы сверстников принимала общественную направленность;
- заботятся о том, чтобы дети непрерывно приобретали опыт общения на основе чувства доброжелательности;
- содействуют проявлению детьми заботы об окружающих, учат проявлять чуткость к сверстникам, побуждают детей сопереживать, беспокоиться, проявлять внимание к заболевшему товарищу;
- воспитывают в детях такие качества личности, которые помогают влиться в общество сверстников (организованность, общительность, отзывчивость, щедрость, доброжелательность и пр.);
- учат детей совместной деятельности, насыщают их жизнь событиями, которые сплачивали бы и объединяли ребят;
- воспитывают в детях чувство ответственности перед группой за свое поведение.

Профессионально-родительская общность включает сотрудников ДООУ и всех взрослых членов семей воспитанников, которых связывают не только общие ценности, цели развития и воспитания детей, но и уважение друг к другу.

Основная задача – объединение усилий по воспитанию ребенка в семье и в ДООУ. Зачастую поведение ребенка сильно различается дома и в ДООУ. Без совместного обсуждения воспитывающими взрослыми особенностей ребенка невозможно выявление



и в дальнейшем создание условий, которые необходимы для его оптимального и полноценного развития и воспитания.

#### Детско-взрослая общность.

Для общности характерно содействие друг другу, сотворчество и сопереживание, взаимопонимание и взаимное уважение, отношение к ребенку как к полноправному человеку, наличие общих симпатий, ценностей и смыслов у всех участников общности. Детско-взрослая общность является источником и механизмом воспитания ребенка. Находясь в общности, ребенок сначала приобщается к тем правилам и нормам, которые вносят взрослые в общность, а затем эти нормы усваиваются ребенком и становятся его собственными.

Общность строится и задается системой связей и отношений ее участников. В каждом возрасте и каждом случае она будет обладать своей спецификой в зависимости от решаемых воспитательных задач.

#### **Особенности обеспечения возможности разновозрастного взаимодействия детей:**

Одним из видов детских общностей являются разновозрастные детские общности. В ДОУ обеспечена возможность взаимодействия ребенка как со старшими, так и с младшими детьми на прогулке, во время общих мероприятий и праздников, на выездах за территорию детского сада, на экскурсиях.

Это обеспечивает помимо подражания и приобретения нового опыта послушания, опыт следования общим для всех правилам, нормам поведения и традициям. Кроме этого, для старших детей отношения с младшими – это возможность стать авторитетом и образцом для подражания, а также пространство для воспитания заботы и ответственности.

#### **Задачи воспитания ДОУ**

Интегрированы в каждую образовательную область и отражены в п 2.1 Программы.

#### **Работа с родителями (законными представителями)**

Работа с родителями (законными представителями) детей дошкольного возраста строится на принципах ценностного единства и сотрудничества всех субъектов социокультурного окружения ДОУ.

Для реализации РПВ используются формы сотрудничества с семьями воспитанников, описанные в п. 2.5 Программы.

#### **События ДОУ**

проекты воспитательной направленности; праздники; общие дела;  
ритмы жизни (утренний и вечерний круг, прогулка);  
режимные моменты (прием пищи, подготовка ко сну и прочее);  
свободная игра;

свободная деятельность детей.

### **Совместная деятельность в образовательных ситуациях**

К основным видам организации совместной деятельности в образовательных ситуациях в ДОО относятся:

- ситуативная беседа, рассказ, советы, вопросы;
- социальное моделирование, воспитывающая (проблемная) ситуация, составление рассказов из личного опыта;
- чтение художественной литературы с последующим обсуждением и выводами, сочинение рассказов, историй, сказок, заучивание и чтение стихов наизусть;
- разучивание и исполнение песен, театрализация, драматизация, этюды-инсценировки;
- рассматривание и обсуждение картин и книжных иллюстраций, просмотр видеороликов, презентаций, мультфильмов;
- организация выставок (книг, репродукций картин, тематических или авторских, детских поделок и тому подобное), экскурсии (в музей, в общеобразовательную организацию и тому подобное), посещение спектаклей, выставок;
- игровые методы (игровая роль, игровая ситуация, игровое действие и другие); демонстрация собственной нравственной позиции педагогом, личный пример педагога, приучение к вежливому общению, поощрение (одобрение, тактильный контакт, похвала, поощряющий взгляд).

### **Организация предметно-пространственной среды**

Реализация воспитательного потенциала предметно-пространственной среды в ДОО предусматривает совместную деятельность педагогов, обучающихся, других участников образовательных отношений по её созданию, поддержанию, использованию в воспитательном процессе.

При выборе материалов и игрушек для РППС ДОО ориентируется на продукцию отечественных и территориальных производителей.

### **Социальное партнерство**

#### **ОРГАНИЗАЦИОННЫЙ РАЗДЕЛ РПВ**

##### **Кадровое обеспечение**

В ДОО приняты следующие решения по разделению функционала, связанного осуществление воспитательной деятельности:

<b>Должность ответственного</b>	<b>Функция</b>
Методист	планирование, организация, реализация, обеспечение воспитательной деятельности
Методист	повышение квалификации педагогов ДОУ в сфере воспитания

### **Нормативно-методическое обеспечение**

Для реализации РПВ в ДОУ используется практическое руководство «Воспитателю о воспитании», представленное в открытом доступе в электронной форме на платформе институт воспитания.рф



В ДОУ приняты следующие управленческие решения, связанные с осуществлением воспитательной деятельности:

<b>Содержание</b>	<b>Данные локального акта ДОУ</b>
Внесение изменений в должностные инструкции педагогов по вопросам воспитательной деятельности	31.08.2023 г. приказ № 37-ОД
Изменения в программе развития ДОУ	25.08.2023 г. приказ № 34-ОД
Изменения в ВСОКО ДОУ	25.08.2023 г. приказ № 34-ОД

## **III. ОРГАНИЗАЦИОННЫЙ РАЗДЕЛ**

### **3.1. Психолого-педагогические условия реализации Программы**

Успешная реализация Программы в ДОУ обеспечивается психолого-педагогическими условиями, соответствующими п.30 ФОП ДО.

### **3.2. Особенности организации развивающей предметно-пространственной среды (далее – РППС)**

РППС ДОУ создано как единое пространство, все компоненты которого, как в помещении, так и вне его, согласуются между собой по содержанию, масштабу, художественному решению.

При проектировании РППС ДОУ учитывались:

- местные этнопсихологические, социокультурные, культурно-исторические и природно-климатические условия, в которых находится ДОУ;

- возраст, уровень развития детей и особенности их деятельности, содержание образования;
- задачи образовательной программы для разных возрастных групп;
- возможности и потребности участников образовательной деятельности (детей и их семей, педагогов и других сотрудников ДОУ, участников сетевого взаимодействия и других участников образовательной деятельности).

РППС ДОУ соответствует:

- ✓ требованиям Стандарта;
- ✓ данной Программе;
- ✓ материально-техническим и медико-социальным условиям пребывания детей в ДОУ;
- ✓ возрастным особенностям детей;
- ✓ воспитывающему характеру обучения детей в ДОУ;
- ✓ требованиям безопасности и надежности.

В ДОУ созданы условия для информатизации образовательного процесса. Для этого в помещениях и на территории ДОУ имеется оборудование для использования информационно-коммуникационных технологий в образовательном процессе:

<b>Помещение/территория</b>	<b>Оборудование</b>
Во всех групповых помещениях	Ноутбук Цветной принтер

К сети Интернет подключены, с учётом регламентов безопасного пользования сетью Интернет и психолого-педагогической экспертизы компьютерных игр, все групповые помещения.

Количество и организация Центров варьируется в зависимости от возраста детей, размера и конфигурации помещения.

### **Наполняемость РППС**

Развивающая предметно-пространственная среда обеспечивает максимальную реализацию образовательного потенциала пространства Учреждения, а также территории, прилегающей к Учреждению, приспособленной для реализации Программы (участок), материалов, оборудования и инвентаря для развития детей дошкольного возраста в соответствии с особенностями каждого возрастного этапа, охраны и укрепления их здоровья, учета особенностей и коррекции их развития.

Развивающая предметно-пространственная среда обеспечивает возможность общения и совместной деятельности детей и взрослых, двигательной активности детей, а также возможности для уединения. Учреждение создает развивающую предметно-пространственную среду (РППС) в соответствии с принципами: насыщенности,

трансформируемости, полифункциональности, вариативности, доступности и безопасности, для развития индивидуальности каждого ребенка с учетом его возможностей, уровня активности и интересов, поддерживая формирование его индивидуальной траектории развития.

*Следование этим принципам означает, что:*

- **Насыщенность среды** - это соответствие ее содержания возрастным возможностям детей и содержанию Программы. Организация образовательного пространства и 56 разнообразие материалов, оборудования и инвентаря, которые обеспечивают игровую, познавательную, исследовательскую и творческую активность всех воспитанников, экспериментирование с доступными детям материалами (в том числе с песком и водой); двигательную активность, в том числе развитие крупной и мелкой моторики, участие в подвижных играх ; эмоциональное благополучие детей во взаимодействии с предметно-пространственным окружением, возможность самовыражения детей.
- **Трансформируемость среды** – это возможность изменений предметнопространственной среды в зависимости от образовательной ситуации, в том числе от меняющихся интересов и возможностей детей.
- **Полифункциональность среды** – это возможность разнообразного использования различных составляющих предметной среды, например, детской мебели, мягких модулей, ширм и т.д.
- **Вариативность среды** – это наличие в группе различных пространств (для игры, конструирования, уединения и пр.), а также разнообразных материалов, игр, игрушек и оборудования, обеспечивающих свободный выбор детей, периодическую сменяемость игрового материала, появление новых предметов, стимулирующих игровую, двигательную, познавательную и исследовательскую активность детей.
- **Доступность среды** – это доступность для воспитанников, всех помещений, где осуществляется образовательная деятельность; свободный доступ детей к играм, игрушкам, материалам, пособиям, обеспечивающим все основные виды детской активности; исправность и сохранность материалов и оборудования.
- **Безопасность предметно-пространственной среды** - это соответствие всех ее элементов требованиям по обеспечению надежности и безопасности их использования.

При проектировании РППС учитывает целостность образовательного процесса, в заданных ФГОС ДО образовательных областей: социально-коммуникативной, познавательной, речевой, художественно-эстетической и физической.

Учреждение самостоятельно определяет средства обучения, в том числе технические, соответствующие материалы (в том числе расходные), игровое,

спортивное, оздоровительное оборудование, инвентарь, необходимые для реализации Программы.

Для обеспечения образовательной деятельности в социально-коммуникативной области созданы следующие условия:

В групповых помещениях, предназначенных для образовательной деятельности детей, создаются условия для общения и совместной деятельности детей как со взрослыми, так и со сверстниками в разных групповых сочетаниях. Дети имеют возможность собираться для игр и занятий всей группой вместе, а также объединяться в малые группы в соответствии со своими интересами. На прилегающих территориях выделены зоны для общения и совместной деятельности больших и малых групп детей из разных возрастных групп и взрослых, в том числе для использования методов проектирования как средств познавательно-исследовательской деятельности детей. 57 Дети имеют возможность безопасного беспрепятственного доступа к играм, игрушкам, материалам, пособиям, обеспечивающим все основные виды детской активности. РППС Учреждения обеспечивает условия для физического и психического развития, охраны и укрепления здоровья, коррекции и компенсации развития детей. Для этого в групповых и других помещениях достаточно пространства для свободного передвижения детей, а также выделены зоны для разных видов двигательной активности детей – бега, прыжков, метания и др.

В Учреждении имеется оборудование, инвентарь и материалы для развития крупной моторики и содействия двигательной активности, материалы и пособия для развития мелкой моторики.

РППС в Учреждении обеспечивает условия для эмоционального благополучия детей и комфортной работы сотрудников. РППС обеспечивает условия для развития игровой и познавательно-исследовательской деятельности детей. Для этого в групповых помещениях пространство организовано так, чтобы можно было играть в различные, в том числе сюжетно-ролевые игры. В групповых помещениях оборудование, игрушки и материалы для разнообразных сюжетно-ролевых и дидактических игр, в том числе предметы-заместители.

РППС обеспечивает условия для познавательно-исследовательского развития детей (выделены зоны, оснащенные оборудованием и информационными ресурсами, приборами и материалами для разных видов познавательной деятельности детей – центр книги, центр природы, центр продуктивной и творческой деятельности, и др.).

РППС обеспечивает условия для художественно-эстетического развития детей. Помещения в Учреждении оформлены с художественным вкусом; выделены зоны, оснащенные оборудованием и материалами для изобразительной, музыкальной, театрализованной деятельности детей.

Компьютерно-техническое оснащение Учреждения используется для различных целей:

- для демонстрации детям познавательных, фильмов, литературных, музыкальных произведений и др.;
- для поиска в информационной среде материалов, обеспечивающих реализацию Программы;
- для предоставления информации о Программе семье, всем заинтересованным лицам, вовлеченным в образовательную деятельность, а также широкой общественности;
- для обсуждения с родителями (законными представителями) детей вопросов, связанных с реализацией Программы и т. п.

***В каждой возрастной группе Учреждения имеется три сектора:5***

- Спокойный сектор: «Центр книги», «Центр природы», «Центр отдыха» (уединения);
- Рабочий сектор: «Центр познавательно-исследовательской деятельности» (сенсорное развитие, экспериментирование, окружающий мир), «Центр 5 Приложение № 4 (Оснащение центров развития) к ОП ДО ИП Копцева И.Н. продуктивной и творческой деятельности», «Центр правильной речи», «Центр социально-коммуникативного развития».
- Активный сектор: «Центр двигательной деятельности», «Центр музыкальнотеатрализованной деятельности», «Центр игры», «Центр конструирования».

Алгоритм моделирования РППС выстраивается в соответствии комплекснотематическим планированием.

Отражение части, формируемой участниками образовательных отношений в развивающей предметно – пространственной среде, является дополнение играми и дидактическими пособиями в «Центр познавательно-исследовательской деятельности» «Социально-коммуникативного развития» и «Центр продуктивной и творческой деятельности».

Для организации РППС в семейных условиях родителям (законным представителям) также рекомендовано ознакомиться с Программой, для соблюдения единства семейного и дошкольного воспитания. Знакомство с Программой способствует конструктивному взаимодействию семьи и Учреждения в целях поддержки индивидуальности ребенка.

Во второй и третий период реализации Программы, когда большую часть времени дети проводят на прогулочных площадках (участках), РППС переносится на свежий воздух, на веранду, на площадки, где дети могут реализовать свои потребности в развитии, самостоятельности, движении, игре в теплое время года.

Детский сад имеет территорию, которая озеленена. На территории ДОУ расположено детское уличное оборудование.

### **3.3. Материально-техническое обеспечение Программы, обеспеченность методическими материалами и средствами обучения и воспитания**

В ДОУ созданы материально-технические условия, соответствующие п. 32.1 ФОП ДО, и представлены на официальном сайте ДОУ.

ДОУ оснащено полным набором оборудования для различных видов детской деятельности в помещении и на участке, игровыми и физкультурными площадками, озелененной территорией.

В ДОУ имеется необходимое оснащение и оборудование для всех видов воспитательной и образовательной деятельности обучающихся, педагогической, административной и хозяйственной деятельности:

- помещения для занятий и проектов, обеспечивающие образование детей через игру, общение, познавательно-исследовательскую деятельность и другие формы активности ребёнка с участием взрослых и других детей;

- оснащение РППС, включающей средства обучения и воспитания, подобранные в соответствии с возрастными и индивидуальными особенностями детей дошкольного возраста, содержания Программы;

- мебель, техническое оборудование, спортивный и хозяйственный инвентарь, инвентарь для художественного, театрального, музыкального творчества, музыкальные инструменты;

- административные помещения;

- оформленная территория и оборудованные участки для прогулки ДОУ.

Согласно п. 32.10 ФОП ДО, по итогам мониторинга материально-технической базы ДОУ: анализа образовательных потребностей обучающихся, кадрового потенциала, реализуемой Программы и других составляющих (с использованием данных цифрового сервиса по эксплуатации инфраструктуры), составляется инфраструктурный лист ДОУ в целях обновления содержания и повышения качества ДО.

### **Обеспеченность методическими материалами и средствами обучения и воспитания**

Список методических материалов, средств обучения и воспитания размещен на сайте ДО

### **3.4. Перечень литературных, музыкальных, художественных, анимационных произведений для реализации Программы**



<a href="#">2 м. – 2 года</a>	<a href="#">2 -3 года</a>	<a href="#">3-4 года</a>	<a href="#">4-5 лет</a>	<a href="#">5-6 лет</a>	<a href="#">6-8 лет</a>
					

Цифровой каталог произведений размещен по ссылке

<https://drive.google.com/drive/folders/1RhVrasAHirvYT..>

### **3.5. Кадровые условия реализации Программы**

Реализация Программы обеспечивается квалифицированными педагогами, наименование должностей которых соответствует номенклатуре должностей педагогических работников организаций, осуществляющих образовательную деятельность, должностей руководителей образовательных организаций, утверждённой постановлением Правительства Российской Федерации от 21 февраля 2022 г. № 225 (Собрание законодательства Российской Федерации, 2022, № 9, ст. 1341)

ДОУ применяет сетевые формы реализации Программы/отдельных её компонентов, в связи с чем задействован кадровый состав других организаций, участвующих в сетевом взаимодействии с ДОУ, квалификация которого отвечает указанным выше требованиям.

В целях эффективной реализации Программы ДОУ создает условия для профессионального развития педагогических и руководящих кадров, в том числе реализации права педагогов на получение дополнительного профессионального образования не реже одного раза в три года за счет средств ДОУ (примерный график повышения квалификации зафиксирован на сайте ДОУ).

### **3.6. Режим и распорядок дня** **Режим дня в группе детей от 1,5-х до 3-х лет**

Содержание	Время
<i>Первый/второй период реализации Программы</i>	
Прием детей, осмотр, самостоятельная деятельность, утренняя гимнастика	7.00-8.20
Подготовка к завтраку, завтрак	8.20-8.40
Игры, подготовка к занятиям	8.40-8.50
Занятия в игровой форме по подгруппам	8.50-9.00
	9.10-9.20
Самостоятельная деятельность детей (в условиях развивающей предметно-пространственной среды)	9.20-9.50
Второй завтрак	9.50-10.00
Подготовка к прогулке, прогулка	10.00-11.30
Возвращение с прогулки, самостоятельная деятельность детей	11.30-12.00
Подготовка к обеду, обед	11.30-12.30
Подготовка ко сну, дневной сон, постепенный подъем, оздоровительные и гигиенические процедуры	12.30-15.30
Подготовка к полднику, полдник	15.30-15.40
Игры, самостоятельная деятельность детей	15.40-16.10
Игры, самостоятельная деятельность детей	15.40-16.10
Подготовка к прогулке, прогулка, самостоятельная деятельность детей	16.10-17.00
Возвращение с прогулки, подготовка к ужину	17.00-17.20
Ужин	17.20-17.40
Игры, самостоятельная деятельность детей	17.40-19.00
Теплый период года	
Прием детей, осмотр, самостоятельная деятельность, утренняя гимнастика	7.00-8.20
Подготовка к завтраку, завтрак	8.20-8.40
Игры, подготовка к прогулке, выход на прогулку	8.40-9.30
Прогулка, игры, самостоятельная деятельность детей, занятия в игровой форме по подгруппам	9.30-11.30
Второй завтрак <sup>1</sup>	10.00-10.10
Возвращение с прогулки, самостоятельная деятельность	11.30-12.00
Подготовка к обеду, обед	12.00-12.30
Подготовка ко сну, дневной сон, постепенный подъем, оздоровительные и гигиенические процедуры	12.30-15.30
Полдник	15.30-15.40
Подготовка к прогулке, прогулка, самостоятельная деятельность детей, занятия в игровой форме по подгруппам	15.40-17.00
Возвращение с прогулки, игры, подготовка к ужину	17.00-17.20
Ужин	17.20-17.40
Подготовка к прогулке, прогулка, игры, самостоятельная деятельность детей	17.40-19.00
Уход детей домой	До 19.00

## Режим дня в дошкольных группах

Содержание	3-4 года	4-5 лет	5-6 лет	6-7 лет
<b><i>Первый/второй период реализации Программы</i></b>				
Утренний прием детей, игры, самостоятельная деятельность, утренняя гимнастика (не менее 10 минут)	7.00-8.30	7.00-8.30	7.00-8.30	7.00-8.30
Завтрак	8.20-8.40	8.30-9.00	8.30-9.00	8.30-9.00
Игры, подготовка к занятиям	8.40-8.50.	9.00-9.15	9.00-9.15	-
Занятия (включая гимнастику в процессе занятия -2 минуты, перерывы между занятиями, не менее 10 минут) проведение педагогической диагностики	8.50-10.00	9.15-10.05	9.15-10.15	9.00-10.50
Подготовка к прогулке, прогулка, возвращение с прогулки	10.00-12.00	10.05-12.00	10.15-12.00	10.50-12.00
Второй завтрак <sup>17</sup>	10.00-10.10	10.00-10.10	10.00-10.10	10.00-10.10
Обед	12.00-13.00	12.00-13.00	12.00-13.00	12.00-13.00
Подготовка ко сну, сон, постепенный подъем детей, закаливающие процедуры	13.00-15.30	13.00-15.30	13.00-15.30	13.00-15.30
Полдник	15.30-15.40	15.30-15.40	15.30-15.40	15.30-15.40
Занятия (при необходимости)	-	-	16.00-16.25	-
Игры, самостоятельная деятельность детей	15.40-16.10	15.40-16.10	15.40-16.10	15.40-16.10
Подготовка к прогулке, прогулка, самостоятельная деятельность детей, возвращение с прогулки	16.10-17.20	16.10-17.20	16.10-17.20	16.10-17.20
Ужин	17.20-17.40	17.20-17.40	17.20-17.40	17.20-17.40
Игры, самостоятельная деятельность детей	17.40-19.00	17.40-19.00	17.40-19.00	17.40-19.00
Уход домой	до 19.00	до 19.00	до 19.00	до 19.00
<b><i>Третий период реализации Программы</i></b>				
Утренний прием детей, игры, самостоятельная деятельность, утренняя гимнастика (не менее 10 минут)	7.00-8.30	7.00-8.30	7.00-8.30	7.00-8.30
Завтрак	8.30-9.00	8.30-9.00	8.30-9.00	8.30-9.00

Содержание	3-4 года	4-5 лет	5-6 лет	6-7 лет
Игры, самостоятельная деятельность	9.00-9.20	9.00-9.15	9.00-9.15	-
Второй завтрак <sup>18</sup>	10.30-11.00	10.30-11.00	10.30-11.00	10.30-11.00
Подготовка к прогулке, прогулка, занятия на прогулке, возвращение с прогулки	9.20-12.00	9.15-12.00	9.15-12.00	9.00-12.00
Обед	12.00-13.00	12.00-13.00	12.00-13.00	12.00-13.00
Подготовка ко сну, сон, постепенный подъем детей, закаливающие процедуры	13.00-15.30	13.00-15.30	13.00-15.30	13.00-15.30
Полдник	15.30-15.40	15.30-15.40	15.30-15.40	15.30-15.40
Игры, самостоятельная деятельность детей	15.40-16.10	15.40-16.10	15.40-16.10	15.40-16.10
Подготовка к прогулке, прогулка, самостоятельная деятельность детей	16.10-17.20	16.10-17.20	16.10-17.20	16.10-17.20
Ужин	17.20-17.40	17.20-17.40	17.20-17.40	17.20-17.40
Игры, самостоятельная деятельность детей	17.40-19.00	17.40-19.00	17.40-19.00	17.40-19.00
Уход домой	до 19.00	до 19.00	до 19.00	до 19.00

Распорядок дня размещен на сайте ДОУ  
(ссылка: <https://tigrrenok.ru>)

За счет гибкой структуры распорядок дня позволяет обеспечить «поточность» и плавный переход от одних режимных моментов к другим. Контроль за выполнением режимов дня в ДОУ осуществляют: заведующий, старший воспитатель, старшая медицинская сестра, педагоги, родители (законные представители).

**Часть, формируемая участниками образовательных отношений:**

*Организация режима и распорядка пребывания детей в образовательном учреждении в части, формируемой участниками образовательных отношений, полностью совпадают с организацией режима пребывания детей в образовательном учреждении обязательной части Программы*

**3.7 Календарный план воспитательной работы с учетом особенностей традиционных событий, праздников, мероприятий**  
**Календарный план воспитательной работы для детей от 1,6 до 7-лет**

Направление воспитания	Месяц	Тема мероприятия	Форма проведения и содержание мероприятия,
------------------------	-------	------------------	--

<b>Патриотическое (ценности Родина, природа)</b>	сентябрь	«Мой детский сад»/ «Моя группа»	Знакомство с группой. Игровые ситуации: «Наши воспитатели», «Где живут игрушки в группе», «Водичка, водичка, умой наше личико», «Кто нас кормит». Беседа «Правила поведения в группе». Чтение Н. Калинина «Как Саша и Алёша пришли в детский сад», Я. Тайц «Кубик на кубик».
	октябрь	«День пожилого человека»	Беседа «Бабушка и дедушка». Рассматривание иллюстраций «Кто живёт у бабушки в деревне». «Бабушкины сказки» рассказывание русских народных сказок «Курочка Ряба», «Колобок».
		«Осенины»	Игровое занятие «Вот какая осень». Дидактические игры: «Разноцветные листочки», «Овощи», «Фрукты», целевая прогулка по территории ДОУ, наблюдение за деревьями, кустами, клумбами.
	ноябрь	«День матери в России»	Праздничное мероприятие «Моя мама всех милей» исполнение песен о маме, совместные подвижные игры с мамами, сюжетно – ролевые игры «Мама дома», «Пеленаем братика/сестренку», беседа «Мамы разные нужны, мамы разные важны».
		«Цветочек для мамы»	Коллективная работа с использованием техник нетрадиционного рисования.
	декабрь	«Зима пришла»	Беседа о зиме, рассматривание иллюстраций. Целевая прогулка по территории ДОУ рассматривание ёлки.
	январь	«Моя семья»	Беседа «Моя семья», рассматривание иллюстраций с членами семьи. Игровые ситуации «Дочки-матери». «Едем на машине в магазин».
	февраль	«День защитника Отечества»	Беседа «Как зовут моего папу», Чтение стихотворений о папе. Беседа с рассматриванием иллюстраций «Домашние дела папы».
	март	«Международный женский день»	Праздничное мероприятие «Как лисёнок маму поздравлял». Чтение стихотворений о маме. Беседа с рассматриванием иллюстраций «Домашние дела мамы».
	апрель	«Тает снежок, ожил лужок»	Целевая прогулка по территории ДОУ. Знакомство с первоначальными

			явлениями в природе: светит солнце, тает снег, появляются лужи.
	май	«Одуванчик золотой солнышка сынок родной»	Наблюдение за природой родного края. Одуванчики на участке детского сада.
		«Международный день семьи»	Выставка семейных фотографий. Ситуативные разговоры и беседы по теме праздника. Досуг в группе совместно с родителями «Моя семья».
	июнь	«День защиты детей»	Праздничное мероприятие «Солнечное лето для детей планеты».
	июль	«Домашние животные»	Наблюдение за собачкой, кошкой. Рассматривание иллюстраций домашних животных, беседа по содержанию. Чтение стихотворений.
	август	«Мы любим природу»	Целевая прогулка по территории ДОУ. Дидактическая игра «Правила поведения в природе». Подвижные игры: «Солнышко и дождик», «Пузырь».
<b>Социальное (ценности человек, семья, дружба, сотрудничество)</b>	сентябрь	«Я и моё имя»	Дидактическая игра «Кто я?», Беседа «Девочки и мальчик».
	октябрь	«Мои друзья»	Беседы: «Дружные ребята», «Волшебные слова». Чтение С. Капутикян «Маша обедает», В Приходько «В магазине игрушек», «Друзья» (из книги «Приключения Мишки Ушастика»). Подвижные игры «Птички летают», «Солнышко и дождик», «Воробышки и автомобиль».
	ноябрь	«Моя семья»	Беседа «Как зовут твоих родителей», «Рассматривание иллюстраций с членами семьи. Игровые ситуации «Дочки-матери», «Готовим обед», «Накормим дочку».
	декабрь	«Новый год»	«Ёлочка нарядная к малышам пришла» рассматривание игрушек на ёлке, чтение стихотворений. Беседа «Добрый дедушка Мороз» рассматривание иллюстраций. Праздничное мероприятие «Волшебный снежок». Чтение Я. Л. Аким «Ёлка наряжается», М.П. Клокова «Дед Мороз».
	январь	«Люди вокруг нас»	Беседа «Наша няня», «Как надо здороваться?» Экскурсия по детскому саду. Чтение З.Н. Александрова «Вкусная каша», «Катя в яслях».

	февраль	«Наши папы и дедушки»	Беседа «Мы папины помощники». Кукольный театр «Рукавичка». Подвижная игра «Бегите к флажку». Игровые ситуации «Папа моет посуду», «Дедушка заболел».
	март	«Наши мамы и бабушки»	Беседа «Мы мамины помощники». Чтение С. Маршак «Сказка о глупом мышонке». Игровые ситуации «Дочки-матери», «Готовим обед», «Накормим дочку», «Бабушка заболела».
	апрель	«Что такое хорошо, что такое плохо»	Беседа «Мы играем дружно», «Наши общие игрушки». Чтение А. Барто «Зайка», «Мишка», «Девочка-рёвушка», «Теремок», «Репка».
	май	15 мая «Международный день семьи»	Выставка семейных фотографий. Ситуативные разговоры и беседы по теме праздника. Досуг в группе совместно с родителями «Моя семья». Чтение К. Ушинский «Козлятки и волк».
	июнь	«Дружба»	Игровая ситуация «Давай дружить». Чтение эскимосская сказка «Как лисичка бычка обидела», К. Ушинский «Два козлика» Л. Толстой «Был у Пети и у Миши конь». Беседа: «Дружить и ссориться». Лепка «Угостим новых знакомых оладушками».
	июль	8 июля «День семьи, любви и верности»	Беседа «Папа, мама, я – семья!» Беседа: «Как надо называть родных?».
	август	«Как важно помогать друг другу»	Беседа «Как можно пожалеть?». Рассматривание сюжетных картинок. Игровая ситуация «Поможем мишке». Чтение «Репка». «Теремок».
<b>Познавательное (ценности знания)</b>	сентябрь	«Здравствуй, Осень»	Рассматривание иллюстраций «Здравствуй, осень!». Целевая прогулка по территории ДОУ, наблюдение за деревьями, листьями, цветами. Чтение «Бежала лесочком лиса с кузовочком», «Листопад», А. П. Плещеев «Осень наступила», И. Токмакова «Осенние листья».
		«Дары осени-овощи»	Рассматривание картин «Уборка урожая» (огород). Чтение Потешка: «Огуречик, огуречик», «Выйдет Котя в огород», О. Высотская «Грибок», Г.

		Лагздынь «Грядка», сказки: «Пых», «Репка». Дидактическая игра «Чудесный мешочек», «Что за овощи на блюде».
октябрь	«Дары осени-фрукты»	Рассматривание картин «Уборка урожая» (сад). Чтение отрывок из «Сказки о мёртвой царевне» «Что за яблочко!». Дидактическая игра «Чудесный мешочек», «Что за фрукты на блюде».
	«Птички-невелички»	Рассматривание иллюстраций по теме. Наблюдение за птицами на прогулке: за вороной, за воробьями. Чтение песенки, потешки «Птичка-птичка», «Совушка», «Сорока-белобока», В. Жуковский «Птичка», М. Клокова «Дятел», С. Чёрный «Воробей», «Галчата».
ноябрь	«Дикие животные»	Беседа «Дикие животные», Рассматривание картины «Животные в лесу». Рассматривание иллюстраций ( <i>формировать умение выделять характерные особенности: у зайца длинные уши, лиса рыжая, у неё длинный, пушистый хвост, медведь косолапый</i> ). Дидактические игры: «Собери картинку», «Покажи, кто, как ходит».
декабрь	«Новый год у ворот»	Продолжать знакомить с праздником Новым годом. Рассматривание иллюстраций «Новый год». Чтение Р.А. Кудашева «Ёлочка», Е. Ильина «Наша ёлка», А. Барто «Снег», Я. Л. Аким «Ёлка наряжается», Потешка: «Ты мороз, мороз, мороз».
январь	«Наши сказки хороши, любят слушать малыши!»	Чтение (рассказывание) сказки: «Колобок», «Маша и медведь», «Курочка Ряба», «Геремок», «Репка», «Козлятки и волк», «Три медведя», «Горшочек каши». Рассматривание иллюстраций к сказкам. «Беседа «Добрые герои сказок». Музыкальное развлечение по сказке «Рукавичка».
февраль	«Транспорт»	«Рассматривание игрушечных машин» ( <i>формировать у детей первичные представления о транспортных средствах ближайшего окружения (грузовая,</i>



		<p>легковая машины), об улице, дороге). Дидактическое упражнение «Поставь машину в гараж» - упражнять детей в различении предметов по величине. «Приехал мишка на автобусе» упражняться в назывании частей транспорта. Подвижная игра «Воробышки и автомобиль», «Поезд». Чтение А. Введенский «Песня машиниста», Т Волгина «Паровоз».</p>
март	«Домашние животные»	<p>Беседа «Домашние животные». Рассматривание иллюстраций (учить узнавать в натуре, на картинках, в игрушках домашних животных: кошку, собаку, корову, лошадь, курицу и др. и их детёнышей. Отмечать характерные признаки домашних животных: кошка мурлычет, собака лает и т.д.).</p> <p>Дидактические игры: «Собери картинку», «Кто как кричит». Чтение А. Барто «Кто как кричит», Г. Сапгир «Кошка», С. Чёрный «Жеребёнок», К. Чуковский «Курица», «Поросёнок», английская песенка, «Котауси и Мауси».</p>
апрель	«Весна»	<p>Рассматривание иллюстраций «К нам пришла весна!». Целевая прогулка по территории ДОУ, наблюдение за сезонными изменениями, деревьями, снегом, сосульками, лужами.</p>
май	«Игрушки»	<p>Беседа «Игрушки, которые живут в нашей группе», «Мы с игрушками играем». Дидактические игры: «Картинки половинки», «Собери пирамидку», «Построим игрушки на зарядку» (развивать умение называть и различать предметы контрастных размеров). Чтение А. Барто «Игрушки», Я. Тайц «Кубик на кубик».</p>
	«Мебель»	<p>Рассматривание предметных картинок по лексической теме «Мебель». Дидактическое упражнение «Устроим кукле Маше комнату». Чтение Л. Толстой «Три медведя».</p>

	июнь	«Лето в гости к нам пришло!»	Рассматривание иллюстраций на тему «Лето». Целевая прогулка по территории ДОУ, наблюдение за сезонными изменениями на участке ДОУ деревьями. Развлечение «День защиты детей». Чтение Потешка: «Солнышко, ведрышко», А. Плещеев «Мой садик», З. Александрова «Одуванчик», М. Познанская «Ромашка».
	июль	«Водичка-водичка...»	Наблюдение за лужами, дождём. Экспериментирование с водой. Рассматривание иллюстраций «Где живёт водичка». Чтение потешки: «Дождик, дождик», «Радуга - дуга», С. Капутикян «Хлюп - хлюп», Э. Мишковская «Приказ».
		«Насекомые»	Рассматривание иллюстраций «Насекомые» <i>учить называть насекомых (бабочка, жук, муравей, воспитывать бережное отношение к ним)</i> . Наблюдение за насекомыми во время прогулки. Чтение песенки потешки «Тук-тук, улитка», «Сел сверчок на шесток», М. Клокова «Стрекоза», Н. Калинина «Про жука».
	август	«Чашки, ложки, блюдо-всё это посуда»	Рассматривание иллюстраций по лексической теме «Посуда». Игровые ситуации «Куда нальем чай?» «Помоги мишутке найти свою тарелку» ( <i>учить детей сравнивать предметы по размеру (большой - маленький), сопоставлять их (маленькая тарелочка - маленькому мишутке, большая - большому медведю)</i> ). Чтение Л. Толстой «Три медведя», Братья Grimm «Горшочек каши», С. Капутикян «Маша обедает».
		«Одежда-обувь»	Рассматривание предметных картинок по лексической теме «Одежда-обувь». Дидактическое упражнение «Оденем куклу на прогулку». Чтение Н. Саконская «Где мой пальчик?», рассказывание (демонстрация иллюстраций) Л. Воронкова «Маша растеряша».
	<b>Физическое и оздоровительное</b>	сентябрь	«Мы играем»

<i>(ценности здоровье)</i>	октябрь	«Хорошо я кушаю!»	Беседа с рассматривание иллюстраций «Полезные продукты питания», «Что полезно глазкам», «Что полезно зубкам». Игровая ситуация «Как Маша училась кушать ложкой». Чтение Потешка: «Сорока-сорока», И Токмакова «Ай да суп», «Каша», башкирская песенка «Мёд», Братья Grimm «Горшочек каши», П. Воронько «Пирог», С. Капутикян «Маша обедает», З. Александрова «Вкусная каша».
	ноябрь	«Водичка, водичка умой наше личико»	Рассматривание предметов гигиены: мыло, шампунь, носовой платок, полотенце, расчёска. Рассматривание иллюстраций «Девочка чумазая», «Девочка аккуратная». Игровые ситуации: «Покажем кукле, как мы умываемся», «Где моё полотенце», «Катя моет руки», «Водичка, водичка, умой мое личико!», «Помоем куклу Катю», «Научим Хрюшу умываться». Чтение Э. Мошковская «Приказ», «Уши».
	декабрь	«Весёлые мячи»	Игры и упражнения с мячами «Мяч в кругу», «Прокати мяч», «Лови мяч», «Попади в воротца». Подвижная игра «Мой весёлый, звонкий мяч».
	январь	«Зимние забавы»	Катание на санках во время прогулки, Метание снежных комочков, «Попади в обруч шишкой». Чтение О. Высотская «На санках».
	февраль	«Я сильный как папа»	Подвижные игры, элементы игр с ходьбой и бегом «Догони мяч», «Через ручеёк», «Принеси предмет».
	март	«Мы здоровые ребята»	Беседа «Рассматривание и беседа по картинкам «Дети моют руки», «Мама моет дочку». Чтение Потешки: «Водичка, водичка», «Кран откройся», Л.Н. Толстой: «Кате дали мыло», Е. Благина «С добрым утром!».
	апрель	«Мы спортсмены»	Развитие движений. Игры со спортивным оборудованием в спортивном уголке.
	май	«Водичка, водичка умой наше личико»	Игровая ситуация «Мы умеем умываться», «Мыльные перчатки», «Надо, надо умываться!» <i>(закреплять умение подставлять открытые ладони под</i>

			<p>струи воды, вытираться своим полотенцем с помощью взрослого). Игра - развлечение «Игры с водой». Дидактическое упражнение «Покажи свое полотенце».</p> <p>Чтение Э. Мошковская «Приказ», «Уши». Подвижная игра «Все котятки мыли лапки», «Зайка в гости собирается».</p>
	июнь	«Быть здоровыми хотим!»	<p>Рассматривание иллюстраций «Дети играют», «Летние игры детей». Развитие двигательных навыков детей в подвижных, фольклорных играх, пальчиковых играх т.п. Подвижные игры под девизом: «Свежий воздух малышам нужен и полезен, летом весело гулять, никаких болезней!».</p>
	июль	«Весёлые мячи»	<p>Игры и упражнения с мячами «Мяч в кругу», «Прокати мяч», «Лови мяч», «Попади в воротца». Подвижная игра «Мой весёлый, звонкий мяч».</p>
	август	«Хорошо я кушаю!» «А полезные продукты - это овощи и фрукты»	<p>Беседа с рассматривание иллюстраций по лексическим темам «Овощи», «Фрукты», «Полезные продукты питания». Игровая ситуация «Как Маша училась кушать ложкой».</p> <p>Дидактическое упражнение «Поможем зайчику накрыть стол к обеду», «Что любит кушать зайчик», «Чудесный мешочек», «Что за овощи?». «Чтение потешки: «Уж я Танюшечке пирог испеку».</p>
<b>Трудовое (ценности труд)</b>	сентябрь	«Трудовые поручения»	<p>Дидактическое упражнение «Покажем куклам, какой у нас порядок» (побуждать убирать после игры игрушки).</p>
	октябрь	«Каждой вещи свое место»	<p>Самообслуживание: одевание-раздевание. (учить правильно, одеваться и раздеваться с помощью взрослых, размещать свои вещи в шкафу, складывать и развешивать одежду на стуле перед сном). Дидактическое упражнение «Покажем, как нужно складывать одежду перед сном», «Научим Мишку складывать одежду в шкафчике». Чтение Р. Сеф «Я сам», Н. Павлова «Чьи</p>

		башмачки», Н. Саконская «Где мой пальчик?»).
ноябрь	«Я помощник»	Беседа «Как я помогаю дома», «Я игрушки собираю». Домашние обязанности членов семьи, посильное участие в домашних делах.
декабрь	«Покормим птичек»	Рассматривание иллюстраций «Птичья столовая». Беседа «Чем покормим птичек». Трудовое поручение во время прогулки: крошить крошки, посыпать зёрнышки.
январь	«Наблюдение за трудом взрослых»	Беседа «Кто работает в нашей группе?». Наблюдение за трудом младшего воспитателя ( <i>раскладывает обед, моет посуду, протирает пыль, пылесосит ковер, моет полы</i> ) и т.д. Наблюдение «Как дворник чистит дорожки».
февраль	«Трудовые поручения»	Трудовые поручения совместно с воспитателем «Польём цветочки».
март	«Я сам!» ( <i>самообслуживание</i> )	Обыгрывание игровых ситуаций по формированию к.г.н. на темы: «Домик для моей одежды», «Надо, надо умываться!», «У меня в шкафу порядок», «Катя моет руки», «Помою куклу Катю», Помоги одеться другу» и другие. Чтение Р. Сеф «Я сам», рассказывание Л. Воронкова «Маша растеряша».
апрель	«Я помощник»	Беседа «Как я помогаю дома». Домашние обязанности членов семьи, посильное участие в домашних делах.
май	«День труда»	Беседа и рассматривание картинок «Что делают дети? «Игровая ситуация «Уберём игрушки на место», «Семья» сюжет «Уборка на кухне».
июнь	«Наблюдение за трудом на огороде»	«Беседа «Что такое огород», «Что растёт на огороде», Слушание потешки «В огороде зайчика». Наблюдение за трудовыми поручениями детей старших групп.
июль	«Наблюдение за трудом взрослых»	Наблюдение за трудом младшего воспитателя ( <i>раскладывает обед, моет посуду, протирает пыль, пылесосит ковер, моет полы</i> ) и т.д. Наблюдение «Как дворник подметает двор».

	август	«Каждой вещи свое место»	Игровые ситуации: «Чья одежда?», «Катя просыпается», «Одежда перепуталась», «У меня в шкафу порядок», «Уберём игрушки на место», «Расставим красиво книжки» и другие.
Эстетико-эстетическое (культура и красота)	сентябрь	«Русский фольклор» (русские народные песенки, потешки)	Чтение с рассматриванием иллюстраций к песенкам, потешкам, «Петушок-петушок», «Пошёл котик на торжок», «Ай, ду-ду, ду-ду, ду-ду», «Чики-чики-чиалочки», «Жили у бабуси...» и др. <i>Разучивание песенок, потешек (по программе).</i>
	октябрь	«Народные игрушки»	Беседа «Весёлые игрушки» ( <i>познакомить детей с народными игрушками-забавами матрёшка, Ванька-встанька, Петрушка, свистульки</i> ). Рассматривание иллюстраций картинок, предметов «Народные игрушки». Дидактическое упражнение «Собери матрёшку», «Кто спрятался» <i>упражнять в умении узнавать, показывать и называть народные игрушки.</i>
	ноябрь	«Маленькие художники»	Рассматривание предметных картинок ( <i>мяч, неваляшка, солнышко, цветочки и т.д.</i> ) <i>обращать внимание детей на красиво нарисованные предметы. Учить называть цвет предмета. Дать детям понятие, что всё это можно нарисовать.</i> Беседа «Кисточка в гостях у ребят», «Знакомство с кисточкой и красками». Практическая деятельность по рисованию на выбор воспитателя.
	декабрь	«Наши добрые книжки»	Беседы «Беседа с детьми о книгах», «Добрые сказки в картинках». Чтение художественной литературы, рассматривание книг. Пальчиковая игра «Любимые сказки». Дидактическая игра «Добавь словечко». Драматизация сказки «Теремок».
	январь	«Зимушка - хрустальная»	Беседа «Зима пришла много снега принесла». Целевая прогулка по территории ДОУ, наблюдение за зимними деревьями в

		инее. Рассматривание зимнего дерева. Коллективное рисование «Деревья в снегу».
февраль	«Маленькие музыканты»	Рассматривание предметов музыкальных инструментов (погремушки, бубен, колокольчики). Игровая ситуация «Поиграем на музыкальных инструментах». Дидактическая игра «Угадай, что звучит», «Кто играет на музыкальном инструменте». Пляска с погремушками.
март	«Матрёшка в гостях у малышей»	«Фольклорное занятие «Матрёшка в гостях у малышей». Упражнение на подбор ласковых слов, подвижные, дидактические игры с матрёшкой.
апрель	«День смеха»	Игровая ситуация «Весёлый Петрушка в гостях у малышей». Игровая программа «Весёлые игрушки». Подвижные игры «Пузырь», «Солнышко и дождик», «Барбос и птички», «Птички в гнёздышках».
май	«В гости к дымковской игрушке»	Знакомство с дымковской игрушкой «Лошадка-каталка, лошадка-качалка». Знакомить детей с народным промыслом, на примере народной деревянной игрушки: лошадка-каталка, лошадка-качалка.
июнь	«Мы любим природу»	Целевая прогулка по территории ДОУ. Обращать внимание детей на деревья лиственные, хвойные; цветочные клумбы (по возможности с цветущими цветами), полевые цветы (одуванчики) голубое небо, облака. Учить замечать красоту природы. Чтение А. Плещеев «Сельская песенка». Подвижная игра «Через ручеёк».
июль	«Театр»	Побуждать интерес детей к театрализованной деятельности. Рассматривание театрализованного уголка в группе (подбирать виды театра адекватные детям раннего возраста). Театрализованное представление «На бабушкином дворе».

	август	«Добрые рассказы» (произведения поэтов и писателей России)	Знакомство с книгой. Беседа «как надо рассматривать книгу», «Бережём книги». Чтение с рассматриванием Л. Толстой «Был у Пети и Миши конь», «Спала кошка на крыше», К. Ушинский «Два козлика», Е. Чарушин «На нашем дворе» (серия рассказов о животных).
--	--------	---	---

\*

ПатН – патриотическое направление

ДНН – духовно-нравственное направление

ЭН – эстетическое направление

ТН – трудовое направление

ПозН – познавательное направление

СН – социальное направление

ФОН – физическое и оздоровительное направление

#### IV. ДОПОЛНИТЕЛЬНЫЙ РАЗДЕЛ

##### Краткая презентация Программы

**Возрастные и иные категории детей, на которых ориентирована Программа.**



Программа ДОУ опирается на **Федеральную образовательную программу дошкольного образования (ФОП ДО)**, утвержденную Приказом Министерства просвещения Российской Федерации №1028 от 25 ноября 2022г.



ФОП ДО реализуется педагогическими работниками ДОУ во всех помещениях и на территории детского учреждения, со всеми детьми ДОУ.

Составляет, примерно 90% от общего объема Программы.

## Приложение 2

### Примерный перечень парциальных программ для наполнения ЧФУ Программы

Программа	Авторы	Образ. область
<b>РАННИЙ ВОЗРАСТ</b>		
«Ладушки» (1,5-3 года)	И. Каплунова, И. Новоскольцева	ХЭР
<b>ДОШКОЛЬНЫЙ ВОЗРАСТ</b>		
«Ладушки» (3-7 лет)	И. Каплунова, И. Новоскольцева	ХЭР